



**PREFEITURA MUNICIPAL DE AQUIDAUANA**

**“Confiança e Participação Social”**

**Prestação de Contas**

**3º Quadrimestre 2020**

**SESAU**

**SECRETARIA MUNICIPAL DE  
SAÚDE E SANEAMENTO**

**ODILON FERRAZ ALVES RIBEIRO**  
**Prefeito Municipal de Aquidauana**

**CLÁUDIA FRANCO FERNANDES SOUZA**  
**Secretaria Municipal de Saúde e Saneamento**

**CAIO LEONEDAS DE BARROS**  
**Presidente do Conselho Municipal de Saúde**

# INTRODUÇÃO

Este relatório quadrimestral anterior é composto por demonstrativos financeiros, de estrutura bem como de serviços, metas e ações em saúde desenvolvidas e ofertados à população pela SESAU no 3º Quadrimestre de 2020.

# INTRODUÇÃO

Lei Complementar nº 141 de 13/01/2012

Regulamenta o parágrafo 3º do Artigo 198 da Constituição Federal, que dispõe sobre os valores mínimos aplicados anualmente pelos 3 entes federados, nas ações e serviços públicos de saúde, critério de rateio dos recursos de transferências para a saúde, normas de fiscalização, avaliação e controle das despesas de saúde, sobre a prestação de contas aos órgãos de controle, além de outras providências.

(Brasil, 2012)

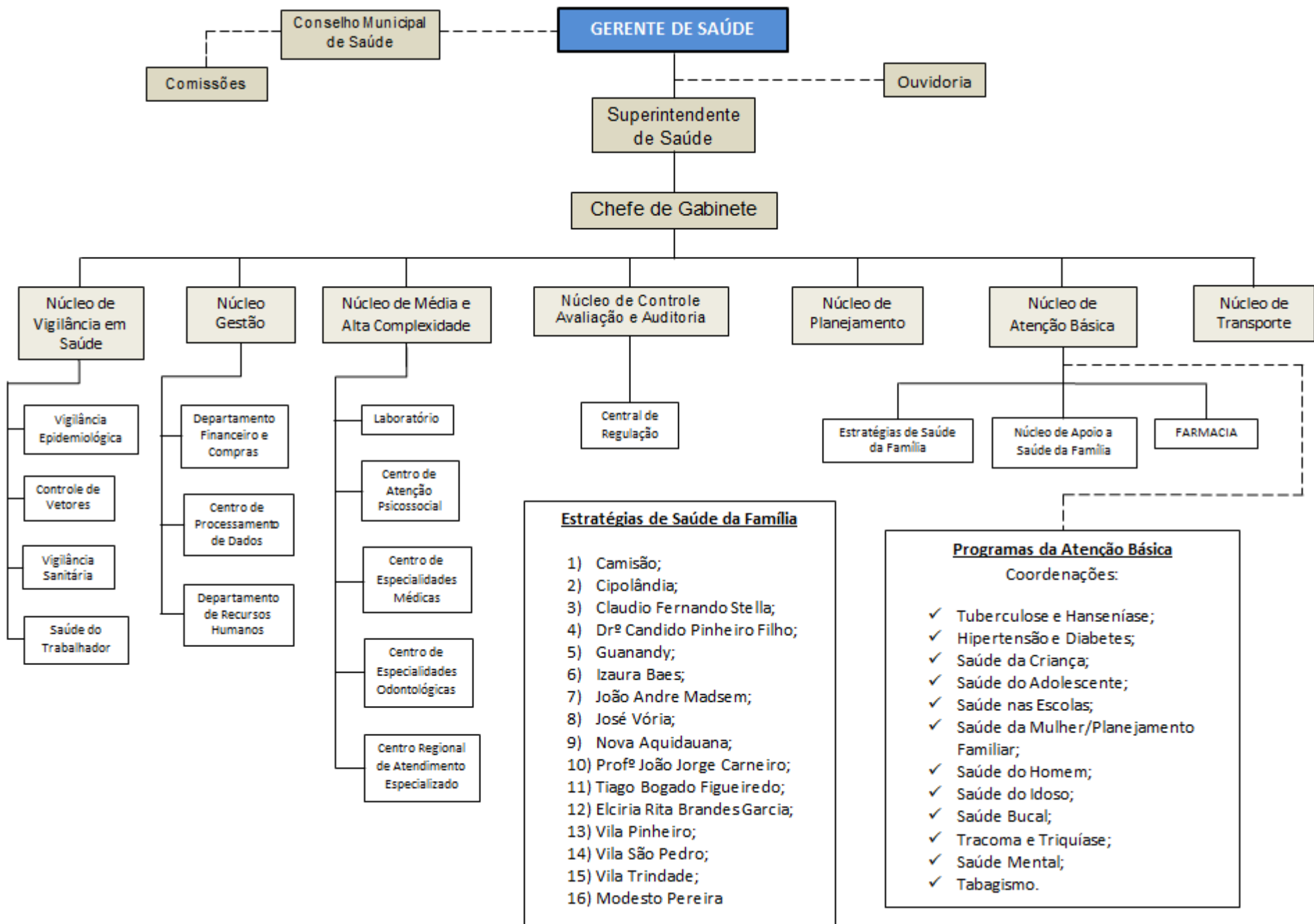
# INTRODUÇÃO

Lei Complementar nº 141 de 13/01/2012

**Art. 36:** O gestor do SUS em cada ente da Federação elaborará Relatório detalhado referente ao quadrimestre anterior, o qual conterá, no mínimo, as seguintes informações:

- I - montante e fonte dos recursos aplicados no período;
- II - auditorias realizadas ou em fase de execução no período e suas recomendações e determinações;
- III - oferta e produção de serviços públicos na rede assistencial própria, contratada e conveniada, cotejando esses dados com os indicadores de saúde da população em seu âmbito de atuação.

Portanto, além de atender ao artigo 36 da Lei Complementar nº141/2012 representa importante instrumento para acompanhar, avaliar as ações e serviços do Sistema Único de Saúde no âmbito municipal assim norteando o planejamento em saúde.



# **NÚCLEO DE GESTÃO**

**RECURSOS FINANCEIROS**

**RECURSOS HUMANOS**



# **RECURSOS FINANCEIROS**

**O Percentual de Recursos**

**Aplicados em Saúde é estabelecido  
pela Lei Complementar nº141 de  
13 de Janeiro de 2012, Capítulo III**

***“Da aplicação de Recursos em  
Ações e Serviços Públicos de  
Saúde”***

**DEMONSTRATIVO DAS RECEITAS E DESPESAS COM AÇÕES E SERVIÇOS PÚBLICOS DE SAÚDE**

RREO ANEXO 12 (LC 141/2012. art. 35)

**Quadro A - Receitas de Impostos e Transferências Constitucionais e Legais Vinculadas à Saúde**

<b>Receitas</b>	<b>Previsão Atualizada 2020</b>	<b>Receita Realizada Até 3º Quadrimestre/2020</b>
Impostos (I)	10.359.000,00	16.889.932,46
IRRF	1.200.000,00	3.605.590,26
IPTU	1.500.000,00	2.279.848,28
Multas, Juros de Mora. Divida Ativa e Outros Encargos de IPTU	1.320.000,00	1.331.236,65
ITBI	1.890.000,00	3.470.847,25
Multas, Juros de Mora. Divida Ativa e Outros Encargos de ITBI	15.000,00	-
ISS	4.100.000,00	5.910.440,20
Multas, Juros de Mora. Divida Ativa e Outros Encargos de ISSQN	334.000,00	291.969,82
Transferências da União (II)	36.330.000,00	36.228.689,22
Cota-Parte FPM (100%)	29.800.000,00	27.798.523,53
Cota-Parte ITR (100%)	6.450.000,00	8.430.165,69
Lei Compl. nº 87/96 - Lei Kandir (100%)	80.000,00	-
Transferências do Estado (III)	27.710.000,00	33.316.701,05
Cota - Parte do ICMS (100%)	24.100.000,00	29.290.470,57
Cota-Parte do IPVA (100%)	3.360.000,00	3.795.442,98
Cota - Parte do IPI - Exportação (100%)	250.000,00	230.787,50
<b>Receita de Impostos e Transferências Constitucionais e Legais Vinculada à Saúde (IV = I + II + III)</b>	<b>74.399.000,00</b>	<b>86.435.322,73</b>

## Quadro B - Despesa Total com Ações e Serviços Públicos de Saúde

<b>Despesas</b>	<b>Dotação Atualizada 2020</b>	<b>Despesa Empenhada Até 3º Quadrimestre</b>	<b>Despesa Liquidada Até 3º Quadrimestre</b>	<b>Despesa Paga Até 3º Quadrimestre</b>
Despesas Correntes(V)	63.364.542,18	61.641.055,00	61.205.820,63	61.184.529,02
Pessoal e Encargos Sociais	21.230.185,47	20.882.207,72	20.882.207,72	20.882.207,72
Juros e Encargos da Dívida	-	-	-	-
Outras Despesas Correntes	42.134.356,71	40.758.847,28	40.323.612,91	40.302.321,30
Despesas de Capital (VI)	341.080,81	248.267,49	248.267,49	248.267,49
Investimentos	341.080,81	248.267,49	248.267,49	248.267,49
Inversões Financeiras	-	-	-	-
Amortização da Dívida	-	-	-	-
<b>Total (VII = V + VI)</b>	<b>63.705.622,99</b>	<b>61.889.322,49</b>	<b>61.454.088,12</b>	<b>61.432.796,51</b>
(-) INATIVOS E PENSIONISTAS (VIII) (Art 4º, LC 141/2012)	-	-	-	-
(-) DESPESA COM ASSISTÊNCIA À SAÚDE QUE NÃO ATENDE AO PRINCÍPIO DE ACESSO UNIVERSAL (IX) (Art 4º, LC 141/2012)	-	-	-	61.432.796,51
(-) OUTRAS AÇÕES E SERVIÇOS NÃO COMPUTADOS (X) (Art 4º, LC 141/2012)	44.553.738,19	43.094.379,18	42.659.144,81	42.643.928,66
<b>Despesa Total com Ações e Serviços Públicos de Saúde (XI=VII-VIII-IX-X)</b>	<b>19.151.884,80</b>	<b>18.794.943,31</b>	<b>18.794.943,31</b>	<b>18.788.867,85</b>

**Quadro C - Receitas de Transferências de outras Esferas de Governo para a Saúde (Transf. Reg e Automáticas, Pgto Serv., Convênios)**

<b>Transferências de Recursos do SUS</b>	<b>Previsão Atualizada 2020</b>	<b>Receita Realizada Até 3º Quad/2020</b>
União (XII)	23.879.200,00	35.751.685,19
Receita de Prest.Serviços (SIA/SIH)	-	-
Atenção Básica	5.264.000,00	7.595.415,27
Atenção de Média e Alta Complexidade Ambulatorial e Hospitalar	16.591.200,00	16.649.877,33
Vigilância em Saúde	451.000,00	572.732,14
Assistência Farmacêutica	331.000,00	313.619,58
Gestão do SUS	-	-
Investimentos na Rede de Serviços de Saúde	-	-
Outras Transferências Fundo a Fundo - COVID 19	-	10.620.040,87
Convênios	1.242.000,00	-
Outras Transferências da União	-	-
Estado(XIII)	9.591.200,00	10.206.750,35
Transf. De Recursos do Estado para o SUS	7.140.200,00	7.084.142,85
Convênios	861.000,00	945.000,00
Repasse Emendas Estadual ao COVID-19	-	620.000,00
Outras Transferências do Estado	1.590.000,00	1.557.607,50
Municípios (XIV)	-	-
Receita de Prest.Serv. a Municípios	-	-
Convênios	-	-
Transferências de Outros Municípios	-	-
Rec.Prest.Serv. a Consórcios de Saúde	-	-
Outras Receitas do SUS (XV)	100.000,00	70.439,09
Remuneração de Depósitos Bancários	100.000,00	23.405,70
Outras Restituições - Principal	-	47.033,39
Receita de Outros Serviços de Saúde	-	-
<b>Total (XVI = XII + XIII + XIV + XV)</b>	<b>33.570.400,00</b>	<b>46.028.874,63</b>

Fonte: SIOPS 3ºBim/2020

## Quadro D - Cálculo das Despesas Próprias em Ações e Serviços Públicos de Saúde, Conforme LC 141/2012

Itens	Cálculo das Despesas Próprias em Ações e Serv. Pub. de Saúde
Despesas com Recursos de Impostos e Transferências Const. e Legais (XVII)*	18.794.943,31
(-) RP's não processados inscritos sem disponibilidade financeira (XVIII)	
Disponibilidade Financeira em Saúde	
Restos a Pagar Não Processados Inscritos em Saúde	
(-) Despesas Custeadas com Disponibilidade de Caixa Vinculada aos Restos a Pagar Cancelados (XIX)	
(-) Despesas Custeadas com Recursos Vinculados à Parcela do Percentual Mínimo que não foi Aplicada em ASPS** em Exercícios Anteriores (XX)	
(=) Despesas com Recursos Próprios (XXI = XVII - XVIII - XIX - XX)	18.794.943,31
<b>% de Recursos Próprios aplicados em ASPS** Fonte (XXII = XXI / IV) <sup>1</sup></b>	<b>21,74%</b>
Despesa mínima a ser aplicada em ASPS (XXIII = IV x 15% LC 141)	12.965.298,41
Despesa mínima a ser aplicada em ASPS (XXIV= IV x % Lei Orgânica ou Constituições)	12.965.298,41
Despesa mínima a ser aplicada em ASPS (XXV)	12.965.298,41
Limite não cumprido (XXVI)	-

## DESPESAS COM SAÚDE (Por Subfunção)

### Quadro E - Despesa Total com Ações e Serviços Públicos de Saúde

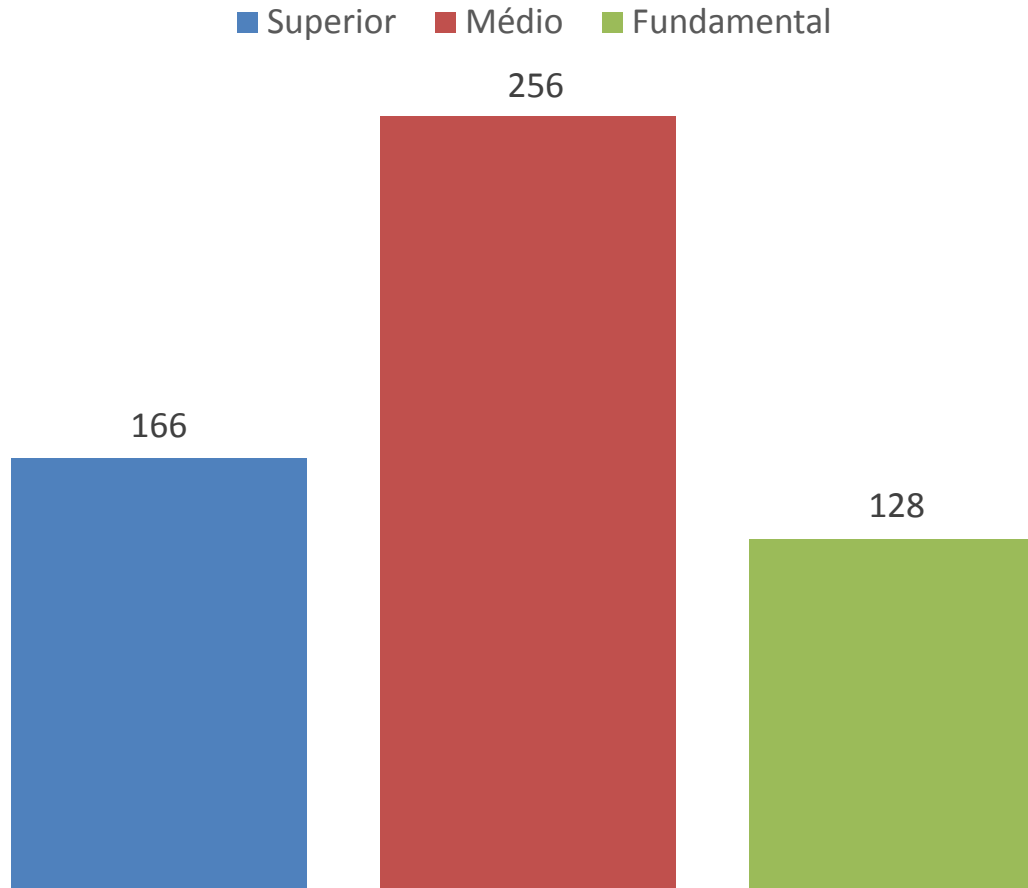
Despesas com Saúde (Por Subfunção)	Dotação Atualizada 2020	Despesa Empenhada Até 3º Quadrimestre	Despesa Liquidada Até 3º Quadrimestre	Despesa Paga Até 3º Quadrimestre
Administração Geral	29.903.728,84	29.068.358,02	28.739.474,37	28.729.289,67
Atenção Básica	5.723.150,51	5.323.931,89	5.274.764,69	5.269.733,24
Assistência Hospitalar e Ambulatorial	26.316.707,64	25.829.054,98	25.799.856,46	25.799.856,46
Suporte Profilático e Terapêutico	975.820,00	938.715,69	912.630,69	906.555,23
Vigilância Sanitária	786.216,00	729.261,91	727.361,91	727.361,91
Outras	-	-	-	-
<b>Despesa Total com a Função Saúde</b>	<b>63.705.622,99</b>	<b>61.889.322,49</b>	<b>61.454.088,12</b>	<b>61.432.796,51</b>

# **RECURSOS HUMANOS**



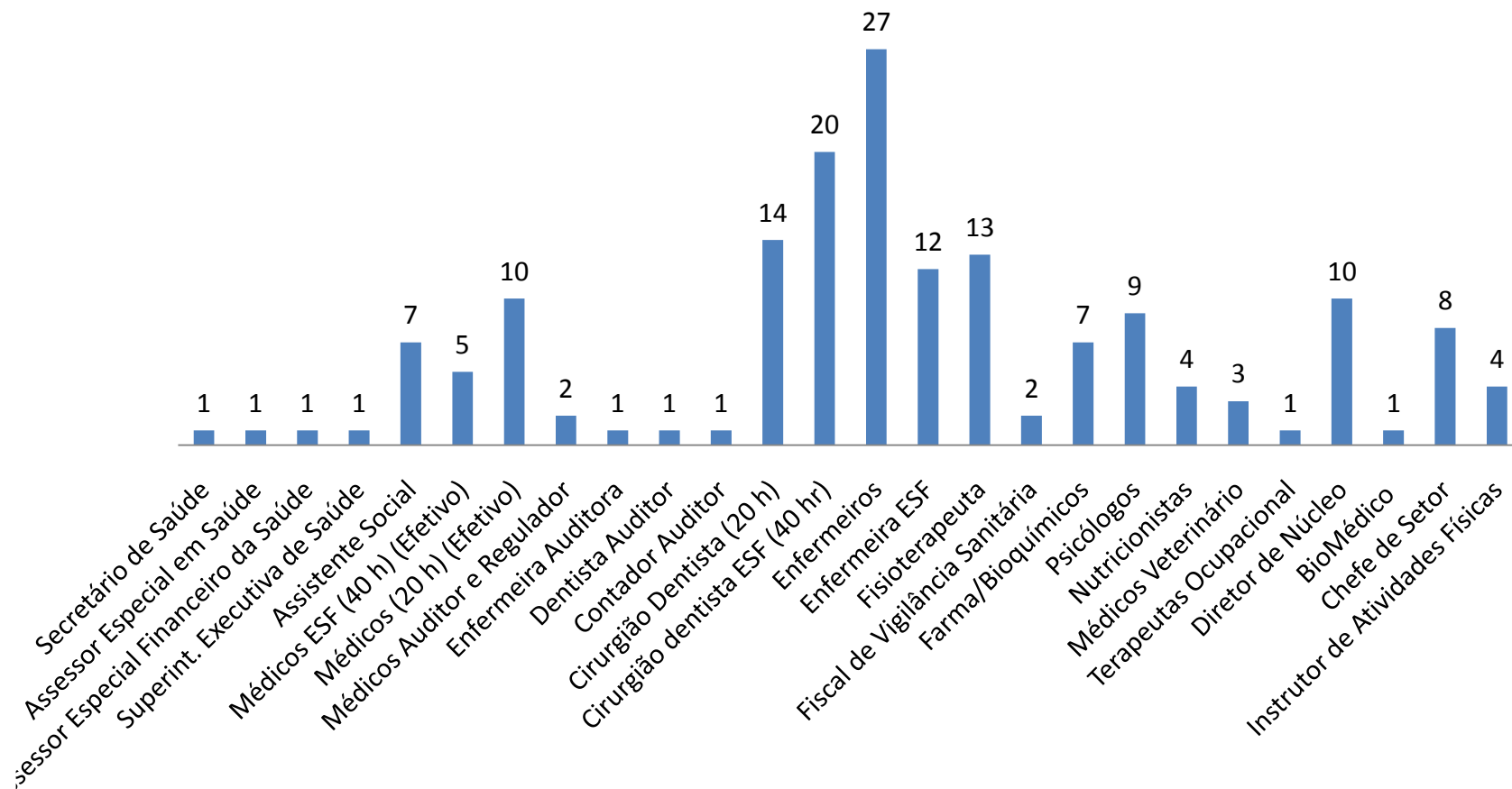
# RECURSOS HUMANOS

Quantitativo de funcionários por escolaridade – Total 550



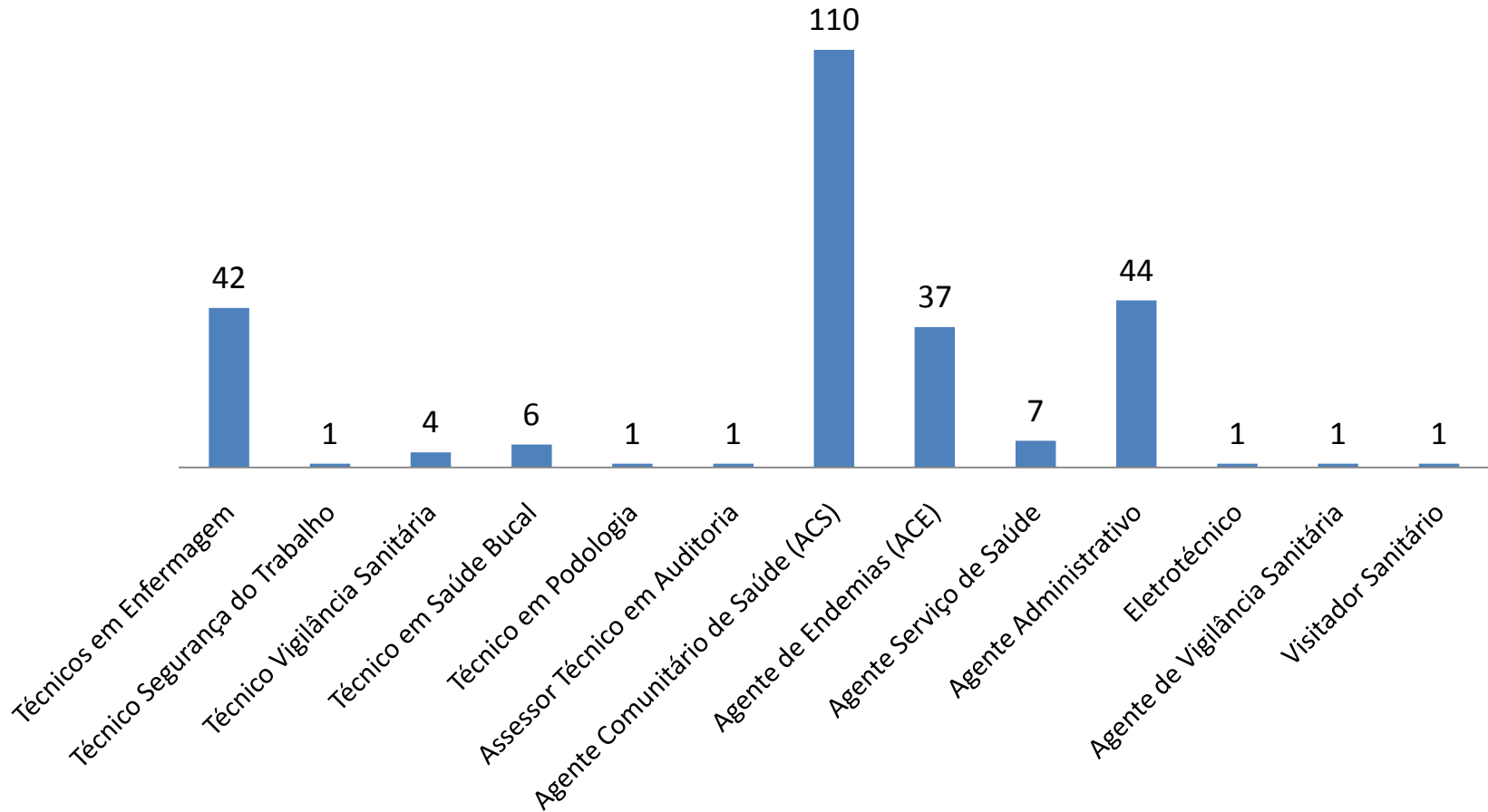
# RECURSOS HUMANOS

## Total de Profissionais de Nível Superior - 166



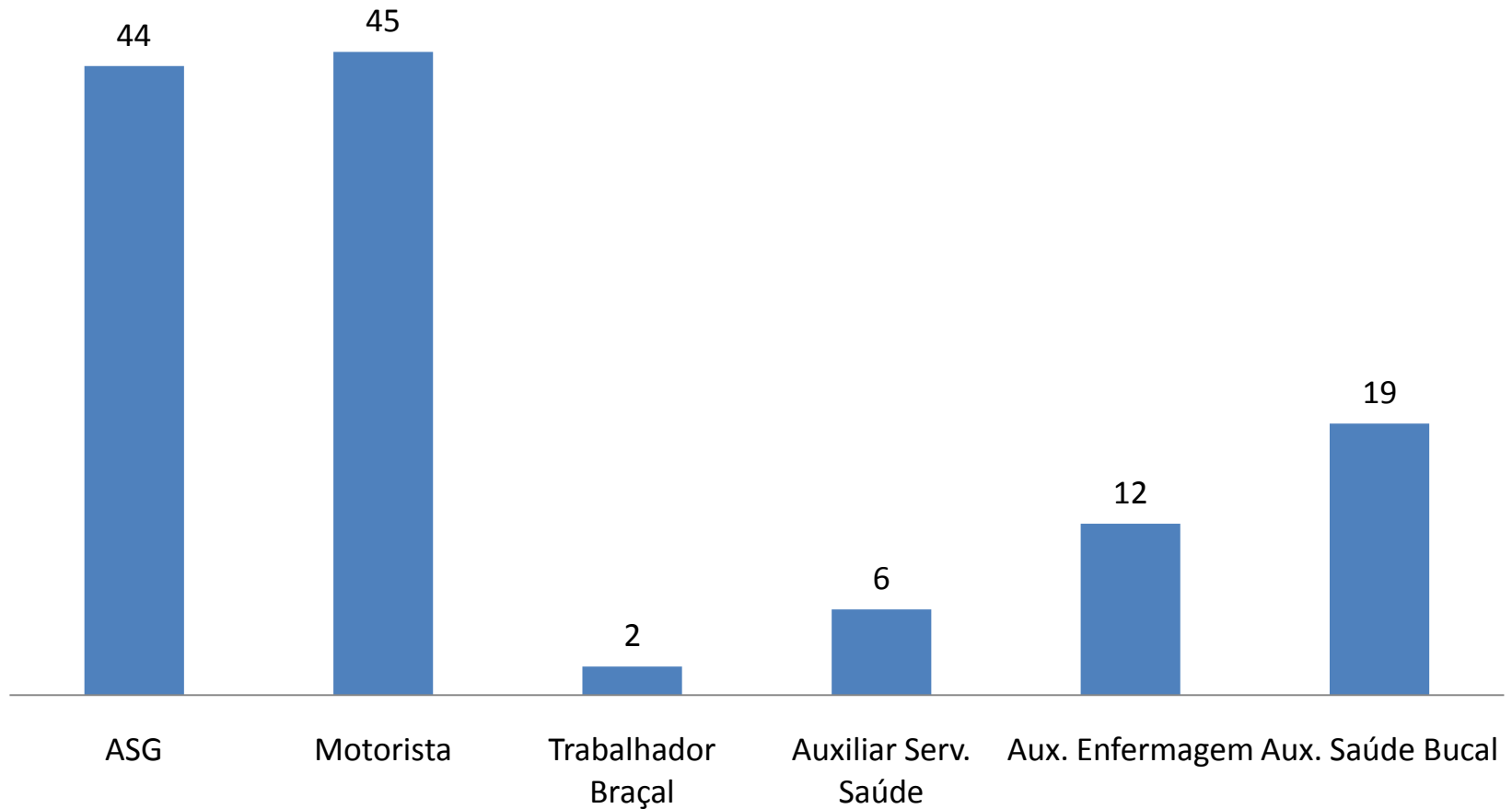
# RECURSOS HUMANOS

Total de Profissionais de Nível Médio - 256



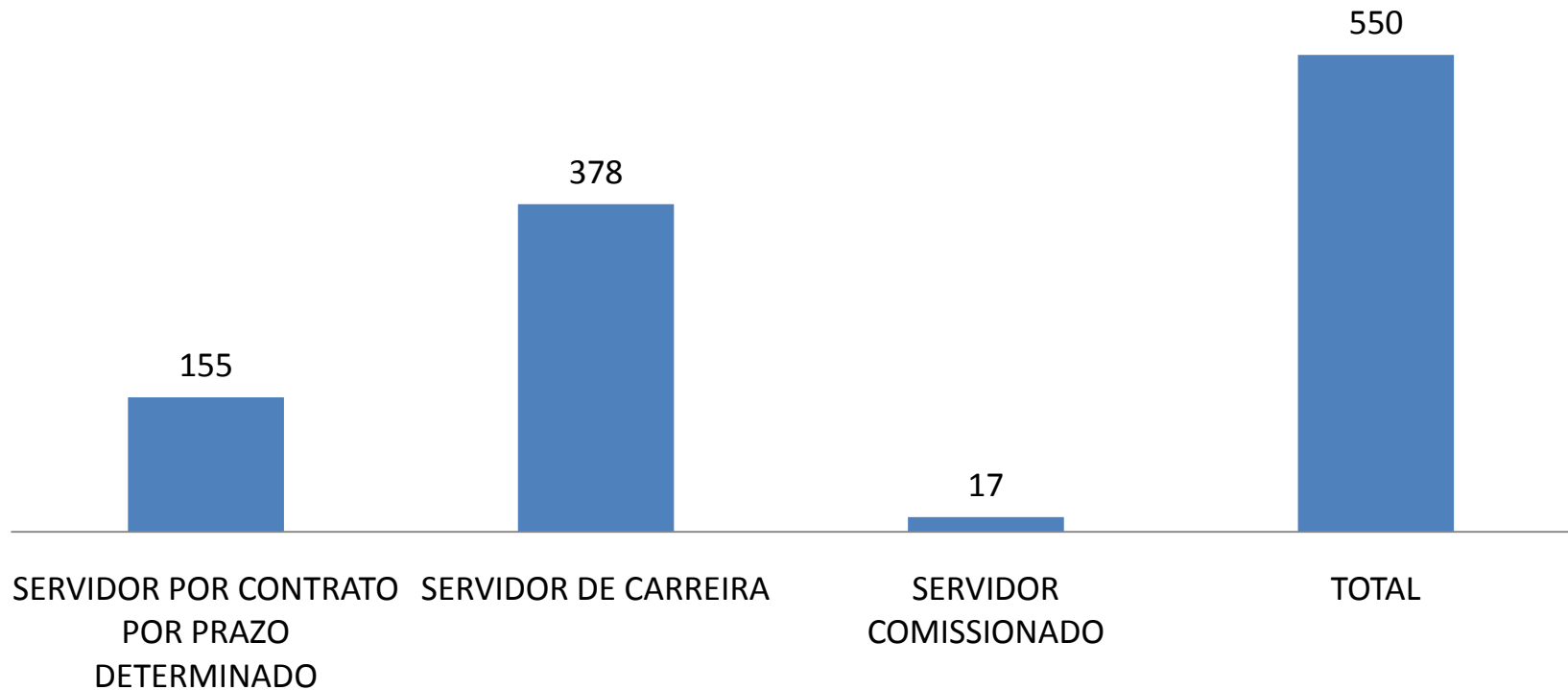
# RECURSOS HUMANOS

Total de Profissionais de Nível Fundamental - 128



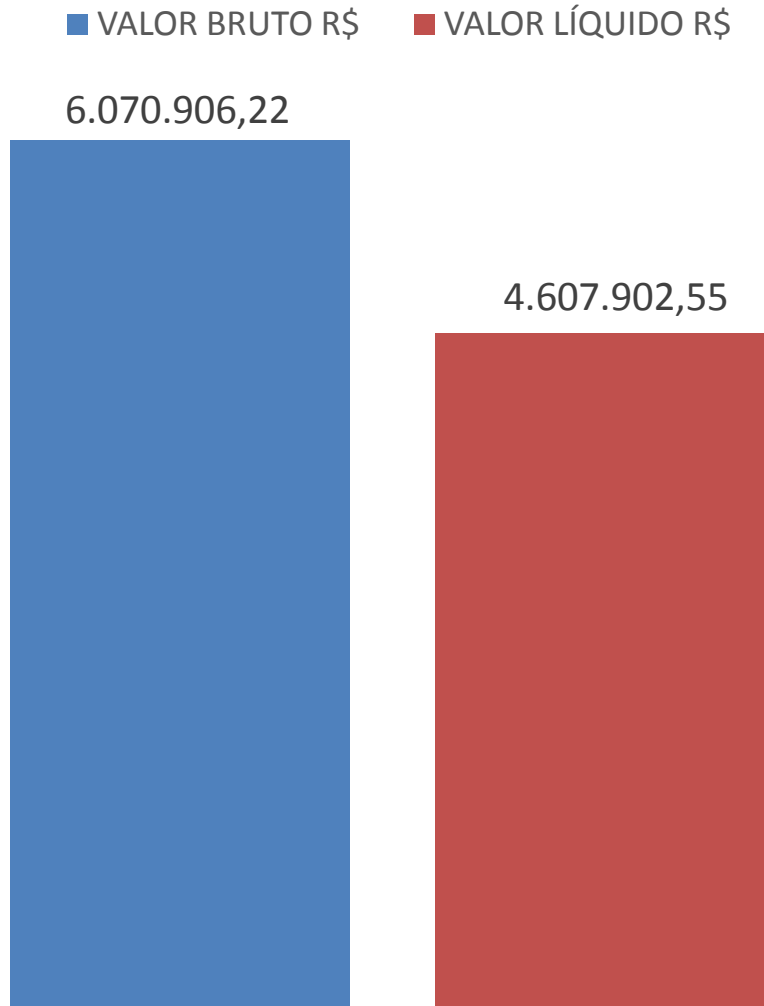
# RECURSOS HUMANOS

## TIPOS DE VÍNCULOS



# RECURSOS HUMANOS

## Folha de pagamento da saúde valores totais



# RECURSOS HUMANOS

<b>3º QUADRIMESTRE/2020 FOLHA PAGAMENTO</b>		
<b>MÊS REFERENTE</b>	<b>VALOR BRUTO R\$</b>	<b>VALOR LÍQUIDO R\$</b>
SETEMBRO	1.524.375,42	1.163.804,82
OUTUBRO	1.565.150,74	1.195.119,67
NOVEMBRO	1.537.562,38	1.164.279,74
DEZEMBRO	1.443.817,68	1.084.698,32
<b>TOTAL</b>	<b>6.070.906,22</b>	<b>4.607.902,55</b>

# RECURSOS HUMANOS

## 3º QUADRIMESTRE/2020 MÉDICOS DO CENTRO DE ESPECIALIDADES MÉDICAS – 14 CREDENCIAMENTO

<b>MÊS REFERÊNCIA</b>	<b>TOTAL MÉDICOS</b>	<b>VALOR R\$</b>
SETEMBRO		R\$ 34.261,00
OUTUBRO		R\$ 49.708,00
NOVEMBRO		R\$ 14.120,00
DEZEMBRO		R\$ 17.964,00
<b>TOTAL</b>		<b>R\$ 116.053,00</b>



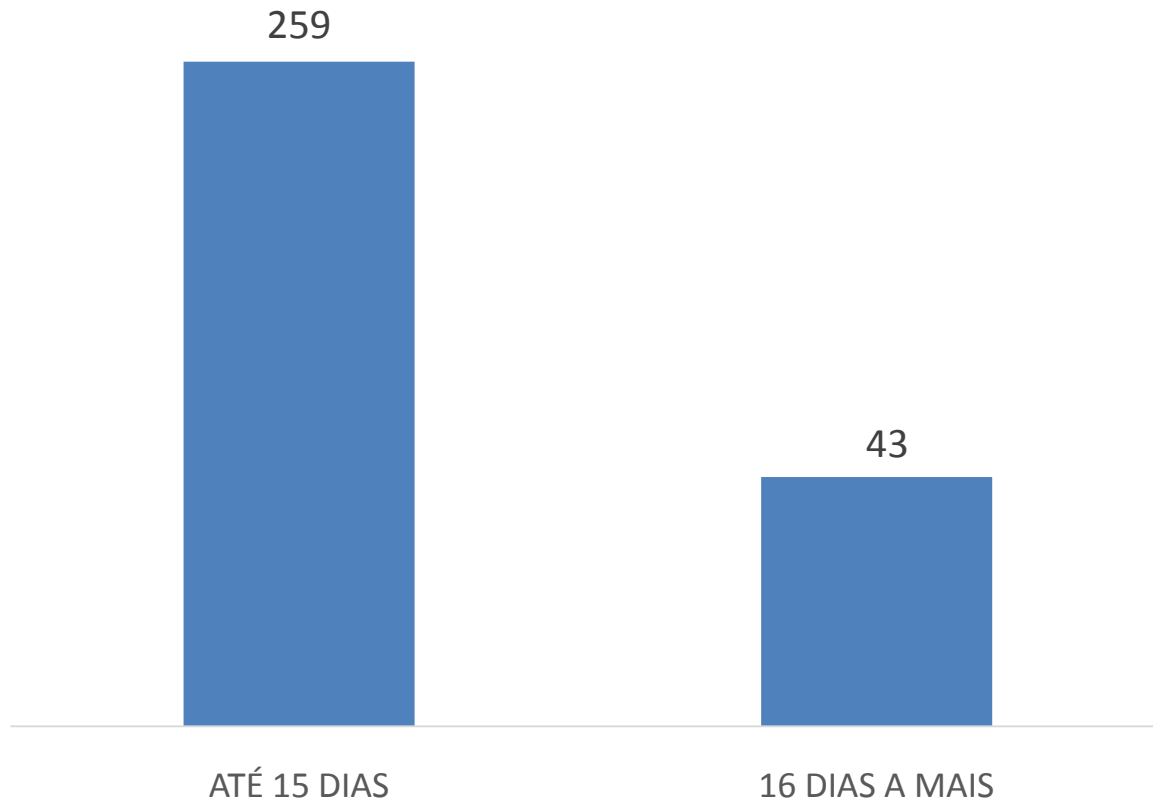
# RECURSOS HUMANOS

## 3º QUADRIMESTRE/2020 MÉDICOS DE ESTRATÉGIAS DE SAÚDE DA FAMÍLIA – CREDENCIAMENTO

MÊS REFERÊNCIA	TOTAL MÉDICOS	VALOR R\$
SETEMBRO	12	R\$ 183.150,52
OUTUBRO	10	R\$ 160.875,00
NOVEMBRO	12	R\$ 193.875,00
DEZEMBRO	11	R\$ 177.375,00
<b>TOTAL</b>		<b>R\$ 715.275,52</b>

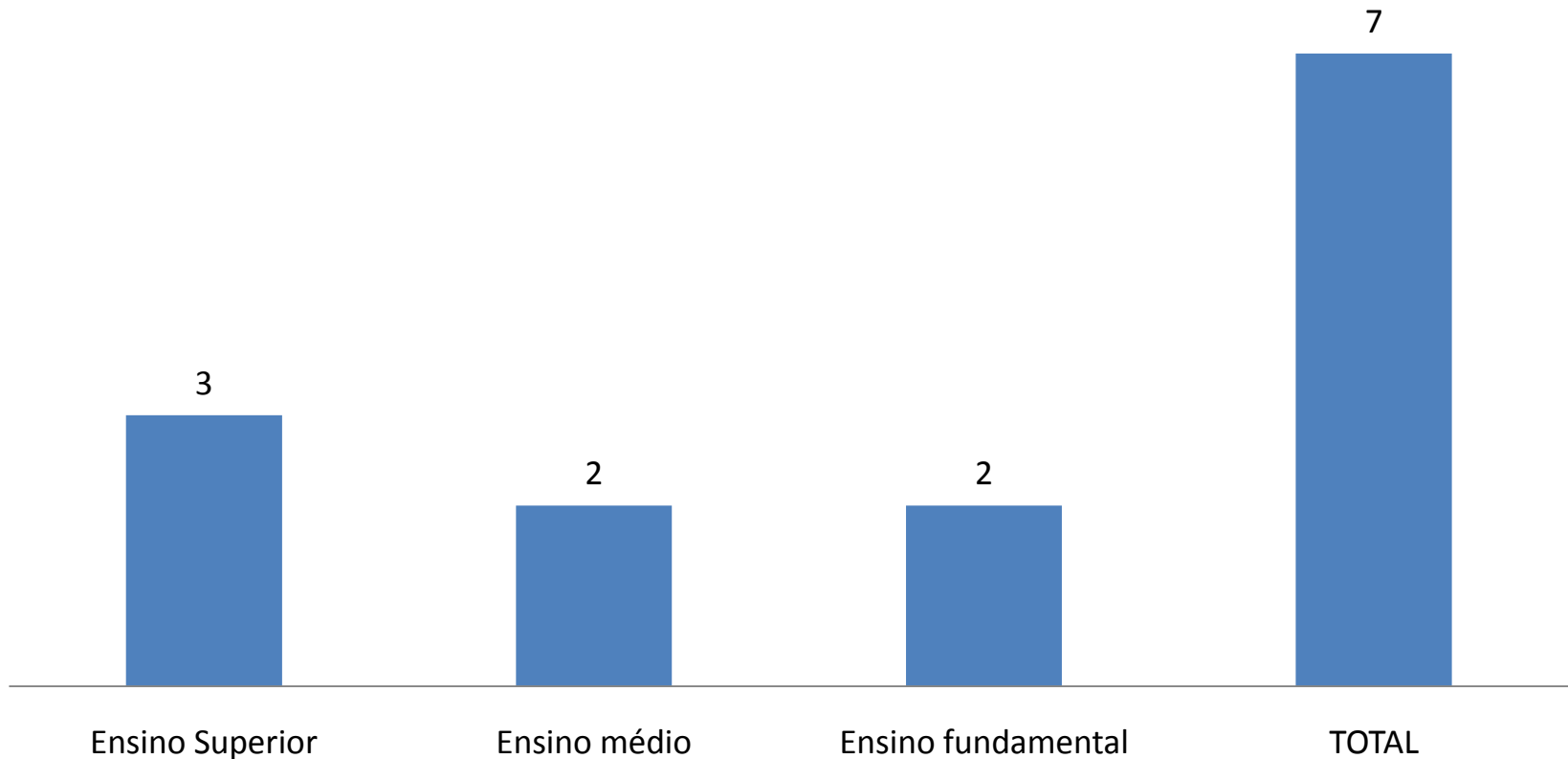
# RECURSOS HUMANOS

## FUNCIONÁRIOS COM ATESTADOS MÉDICOS



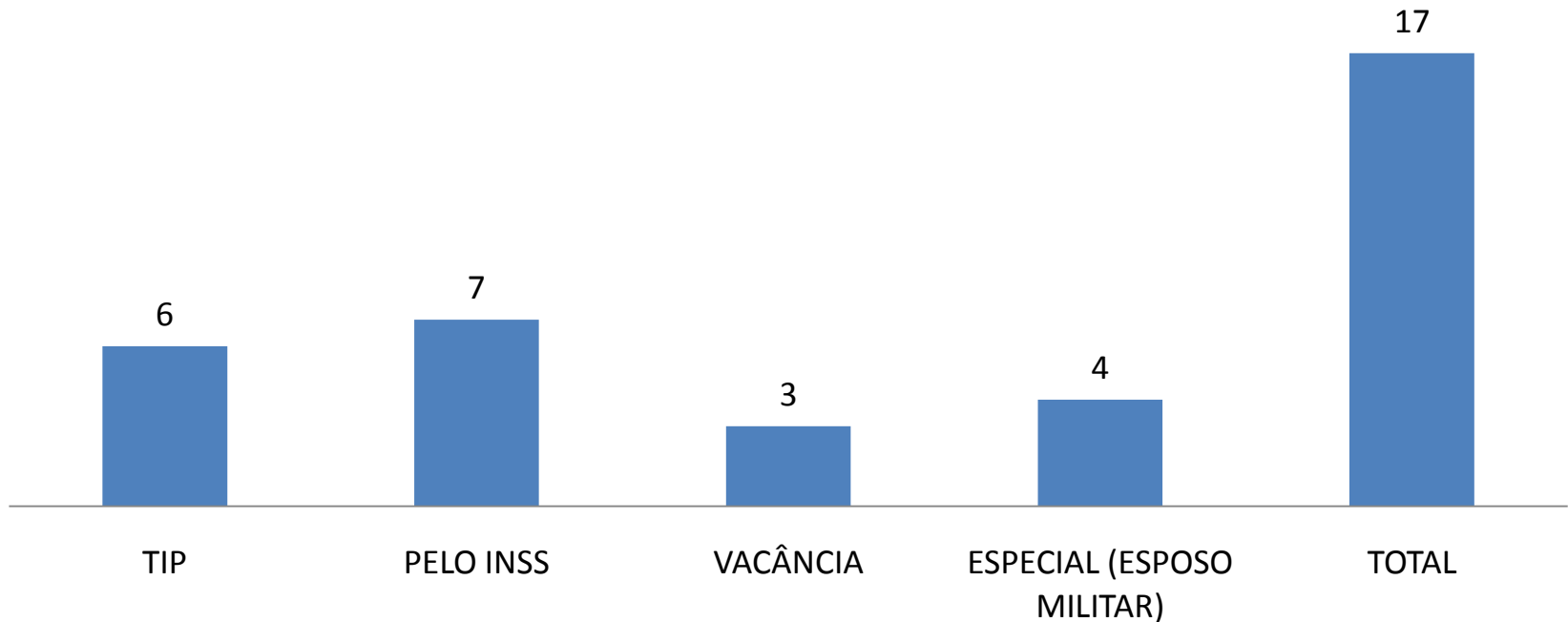
# RECURSOS HUMANOS

## SERVIDOR CEDIDO COM ÔNUS PARA A ORIGEM



# RECURSOS HUMANOS

## SERVIDORES QUE SE ENCONTRAM DE LICENÇA (NÃO ONERAM O MUNICÍPIO)



# RECURSOS HUMANOS

<b>SERVIDORES AFASTADOS POR PERTENCEREM AO GRUPO DE RISCO</b>	
<b>GRUPO DE RISCO - COVID 19</b>	<b>79</b>

# **NÚCLEO AUDITORIA, CONTROLE E AVALIAÇÃO**

**AUDITORIA**

**CENTRAL MUNICIPAL DE  
REGULAÇÃO DE VAGAS**

**AUDITORIA**

# AUDITORIA

## AUDITORIAS REALIZADAS

DEMANDANTE	RESPONSÁVEL	FINALIDADE	UNIDADE	ENCAMINHAMENTOS
Secretaria Municipal de Saúde	AUDITORIA	Atualização do Cadastro Nacional de Estabelecimentos de Saúde – CNES. <u>Unidades de Saúde/Unidades Prestadoras de Serviços</u>	INCLUSÃO - POLO ACADEMIA NOVA AQUIDAUANA  ALTERAÇÃO/INCLUSÃO FARMACIA MUNICIPAL  INCLUSÃO ESTRATEGIA SAÚDE FAMÍLIA Dra. CÉLIA VAZ DE CAMPOS TRINDADE JARDIM AEROPORTO	Ao Gestor Municipal
Secretaria Municipal de Saúde	AUDITORIA	Atualização do Cadastro Nacional de Estabelecimentos de Saúde – CNES. <u>Unidades Privadas</u>	-	-
<b>VISITAS TÉCNICAS</b>				03



# AUDITORIA

ATIVIDADES	REALIZADAS
<b>Atualização de Profissionais no CNES</b>	<b>São realizadas frequentemente</b>
	<b>3º Quadrimestre</b>
<b>Autorização de AIH Urgência/Emergência</b>	<b>1.002</b>
<b>Autorização de APAC's (Autorização de Procedimentos de Alta Complexidade) – Nefrologia.</b>	<b>Hemodiálise – 156 Cataratas - 14</b>

# AUDITORIA

<b>Autorização de Cirurgias Eletivas</b>	
<b>CIRURGIA</b>	<b>3º Quadrimestre</b>
<b>Colecistectomia</b>	<b>15</b>
<b>Hernioplastia Inguinal Unilateral</b>	<b>5</b>
<b>Laqueadura</b>	<b>6</b>
<b>Histerectomia total</b>	<b>8</b>
<b>Hernioplastia Umbilical</b>	<b>1</b>
<b>Hernioplastia Epigástrica</b>	<b>1</b>
<b>Total</b>	<b>36</b>

# AUDITORIA

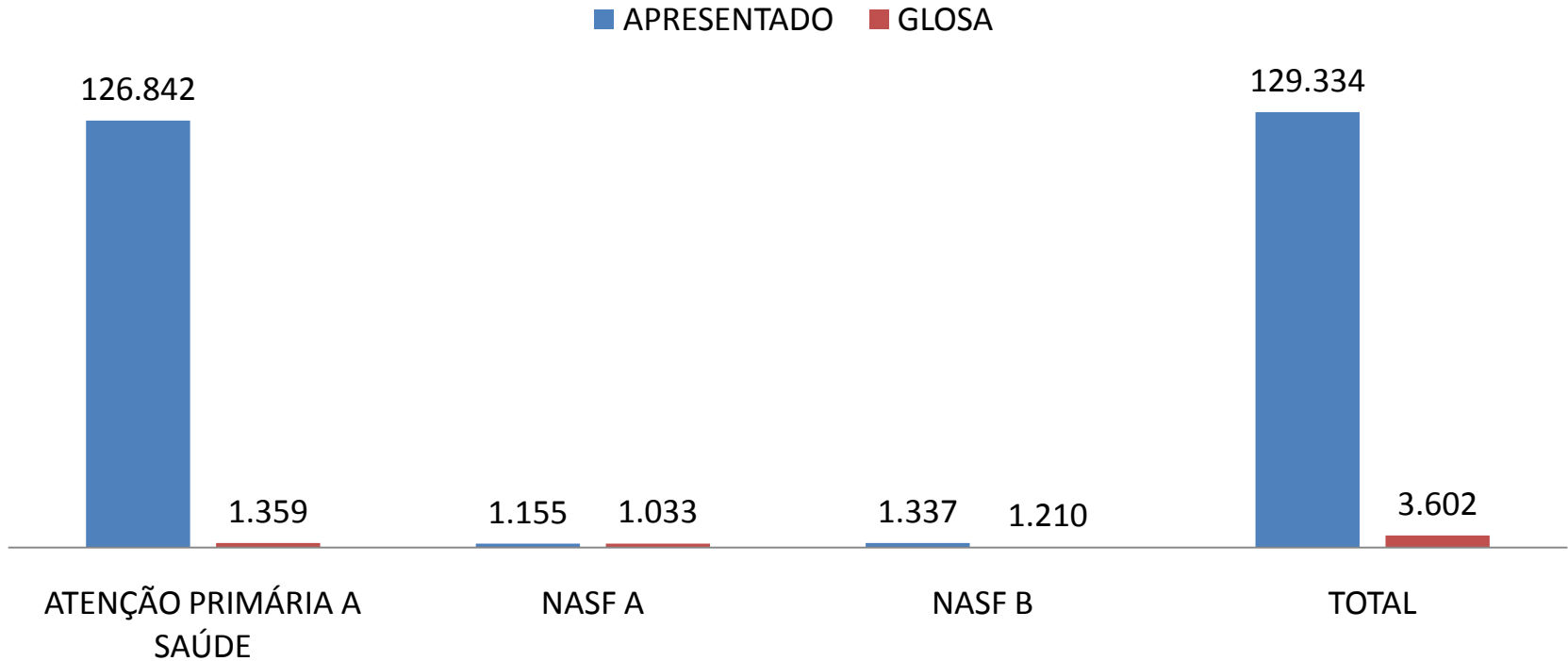
- Reunião com a equipe técnica do Hospital da AAAH sobre o fluxo de pacientes de suspeitos e confirmados de COVID desde a entrada do Pronto Atendimento, internações nas enfermarias e UTI. Discussão sobre a Taxa de Letalidade na UTI. A importância de informações de dados;
- Participação em reunião com os técnicos SMS e com os Diretores dos Hospitais filantrópicos sobre o retorno das Cirurgias Eletivas;
- Continuação do Treinamento sobre o novo financiamento da Atenção Básica (Previne Brasil Portaria nº 2.979 12/11/2019 com os Agentes Comunitários de Saúde) e para os Coordenadores de Núcleo;
- Atendimento e orientações aos profissionais coordenadores sobre o funcionamento e diretrizes do SUS;
- Reunião com a equipe técnica da Gestão sobre a necessidade de reformulação das atividades do serviço do Rastreamento devido a baixa nota e o aumento de casos de COVID no município;
- Participação da Web Conferência do 18º Encontro Anual da Coordenadoria Estadual de Controle, Avaliação e Auditoria (CECAA)

# AUDITORIA

- Revisão da produção da Atenção Básica, Média e Alta Complexidade (Secretaria Municipal, Hemodiálise, Pestalozzi e Bombeiro) e Hospitalar (ABRAMH, AAAH);
- Elaboração de relatórios de justificativas de glosas ambulatoriais e hospitalares;
- Elaboração de relatórios de justificativas de glosas, avaliação, controle da produção, indicadores e Ações de Saúde das Unidades da Atenção Básica e Média Complexidade (médico, enfermagem e odontológico) conforme a portaria 1101/2002, Decreto Estadual 11.684/2004, Decreto 12.005/2005 e Linha de Risco do MS;
- Avaliação das metas quantitativas e qualitativas programadas e previstas na contratualização e elaboração de relatórios mesmo com a suspensão da obrigatoriedade das metas;
- Transmissão do banco de dados: SIA, SIH, CNES e CIHA mensalmente;
- Pesquisa mensal de Satisfação dos Usuários que foram internados das Unidades Hospitalares do SUS e também aos colaboradores das Unidades Hospitalares do SUS.

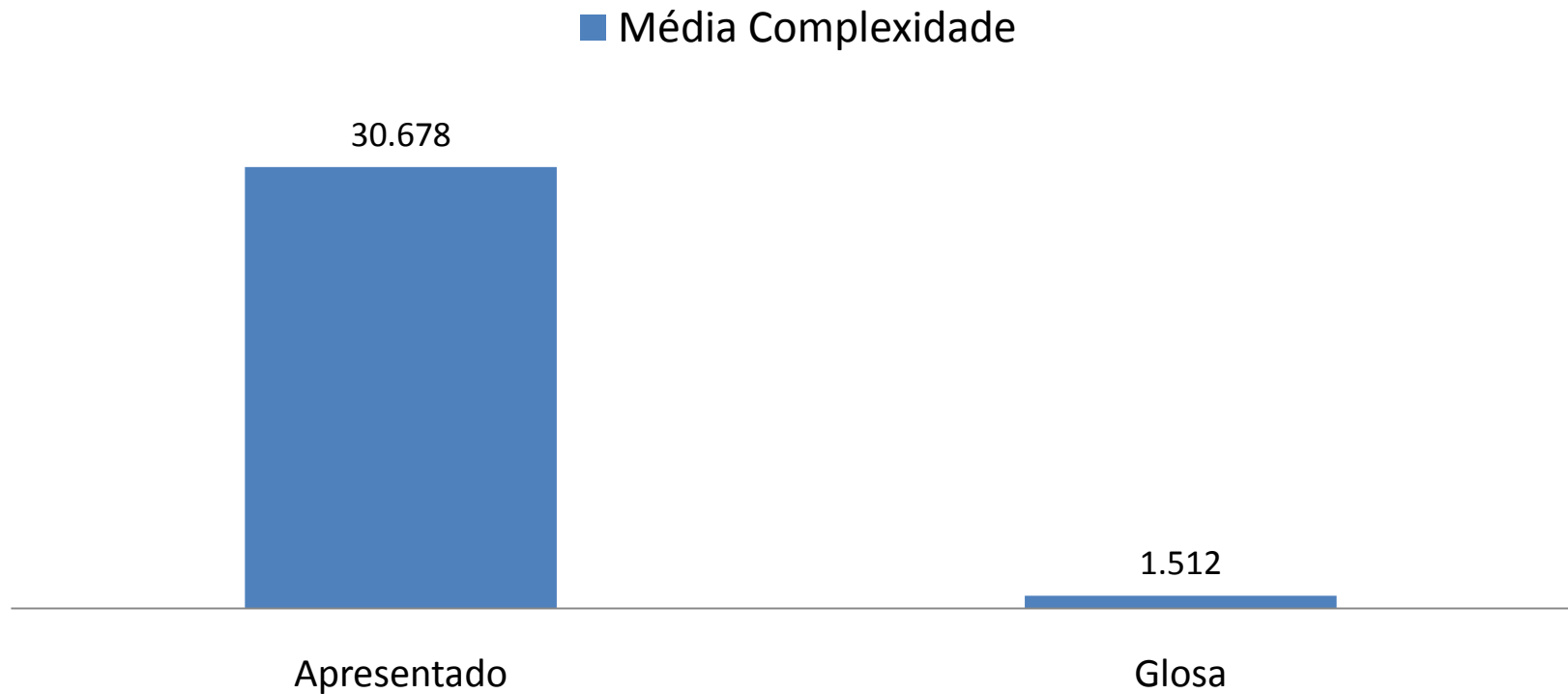
# AUDITORIA

## PROCEDIMENTOS AMBULATORIAIS NA ATENÇÃO PRIMÁRIA



# AUDITORIA

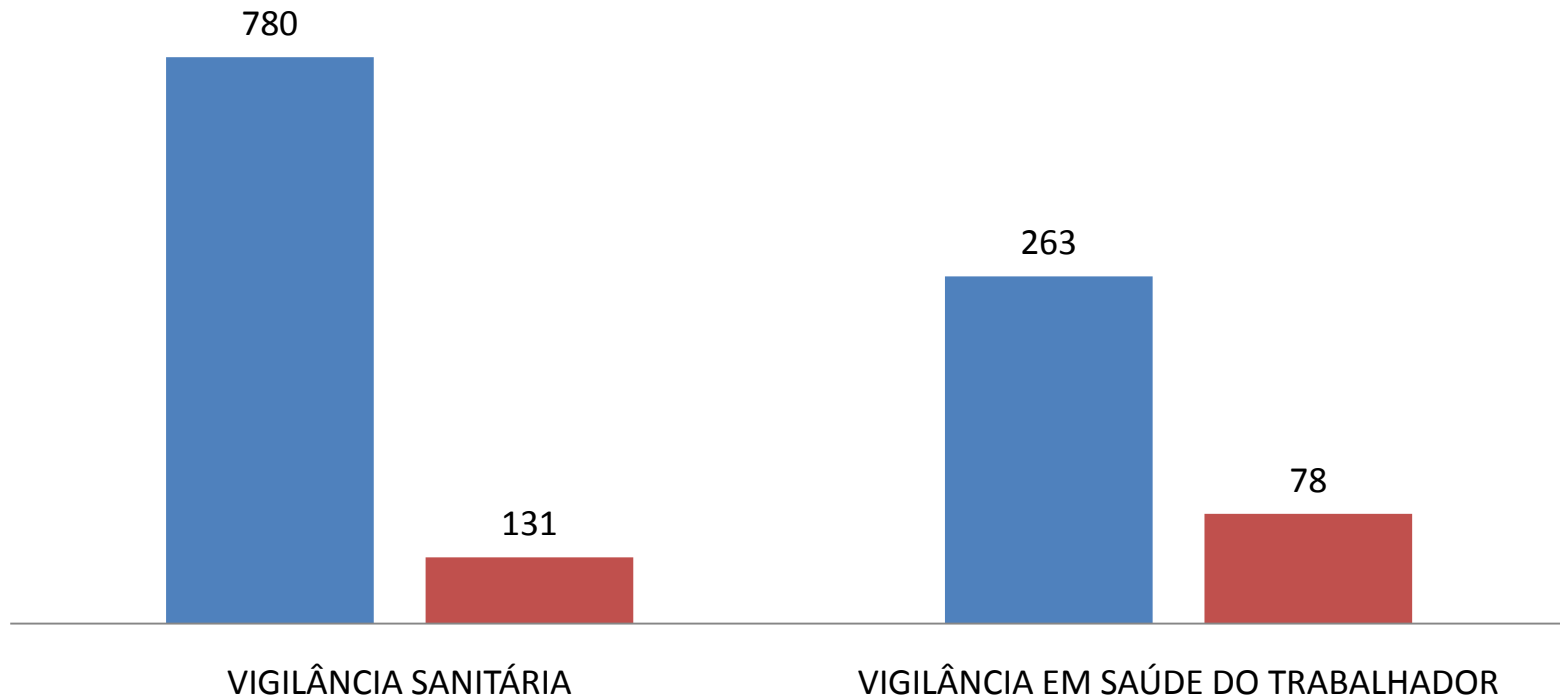
## PROCEDIMENTOS AMBULATORIAIS



# AUDITORIA

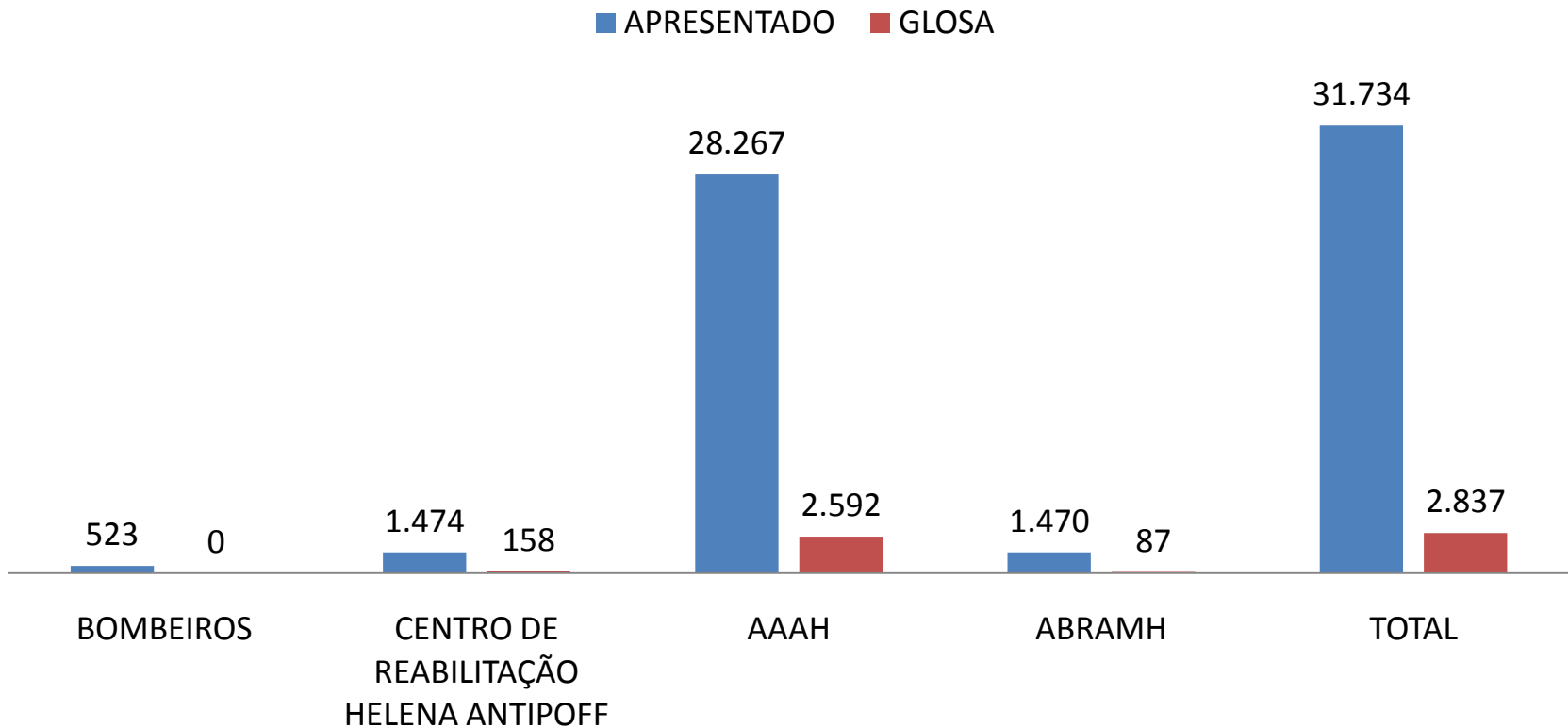
## VIGILÂNCIA EM SAÚDE

■ APRESENTADO ■ GLOSA



# AUDITORIA

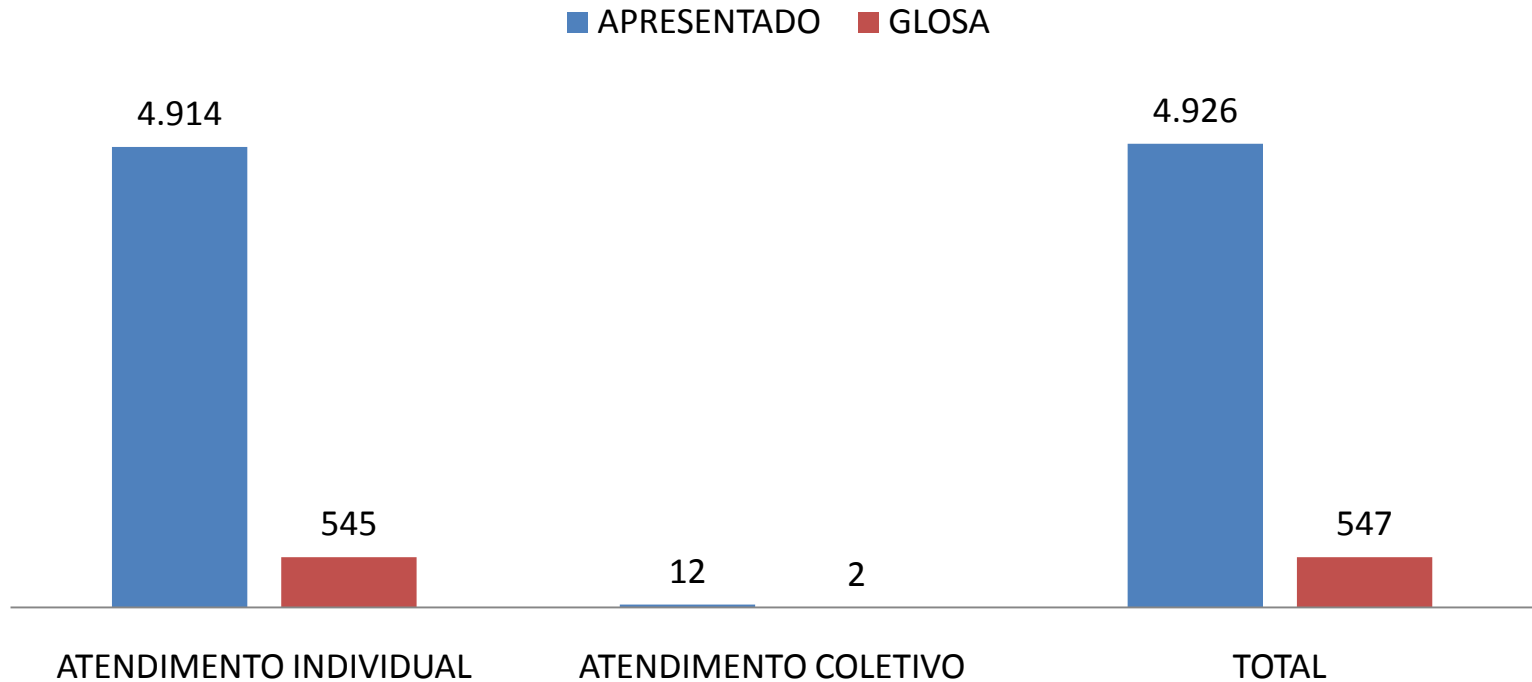
## PROCEDIMENTOS DE PRESTADORES DE SERVIÇOS





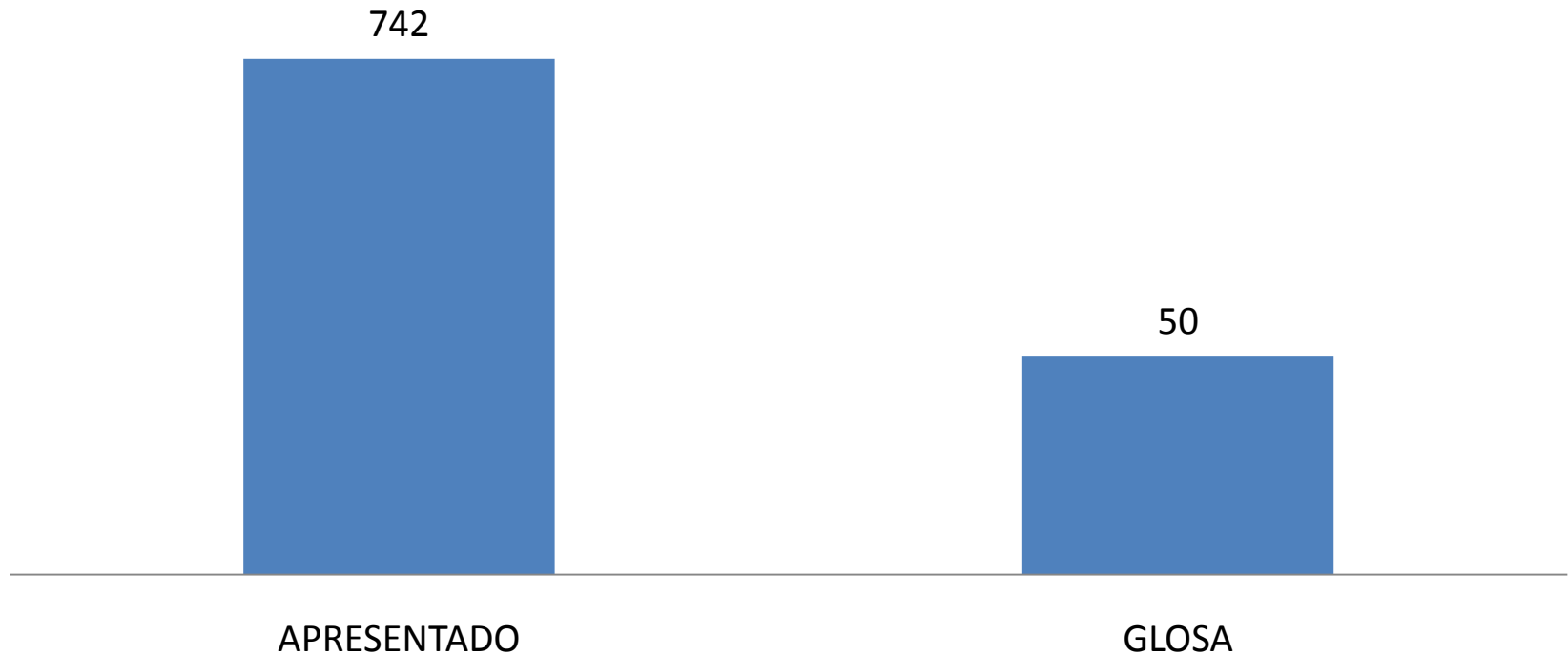
# AUDITORIA

## PROCEDIMENTOS ODONTOLÓGICOS NA ATENÇÃO PRIMÁRIA



# AUDITORIA

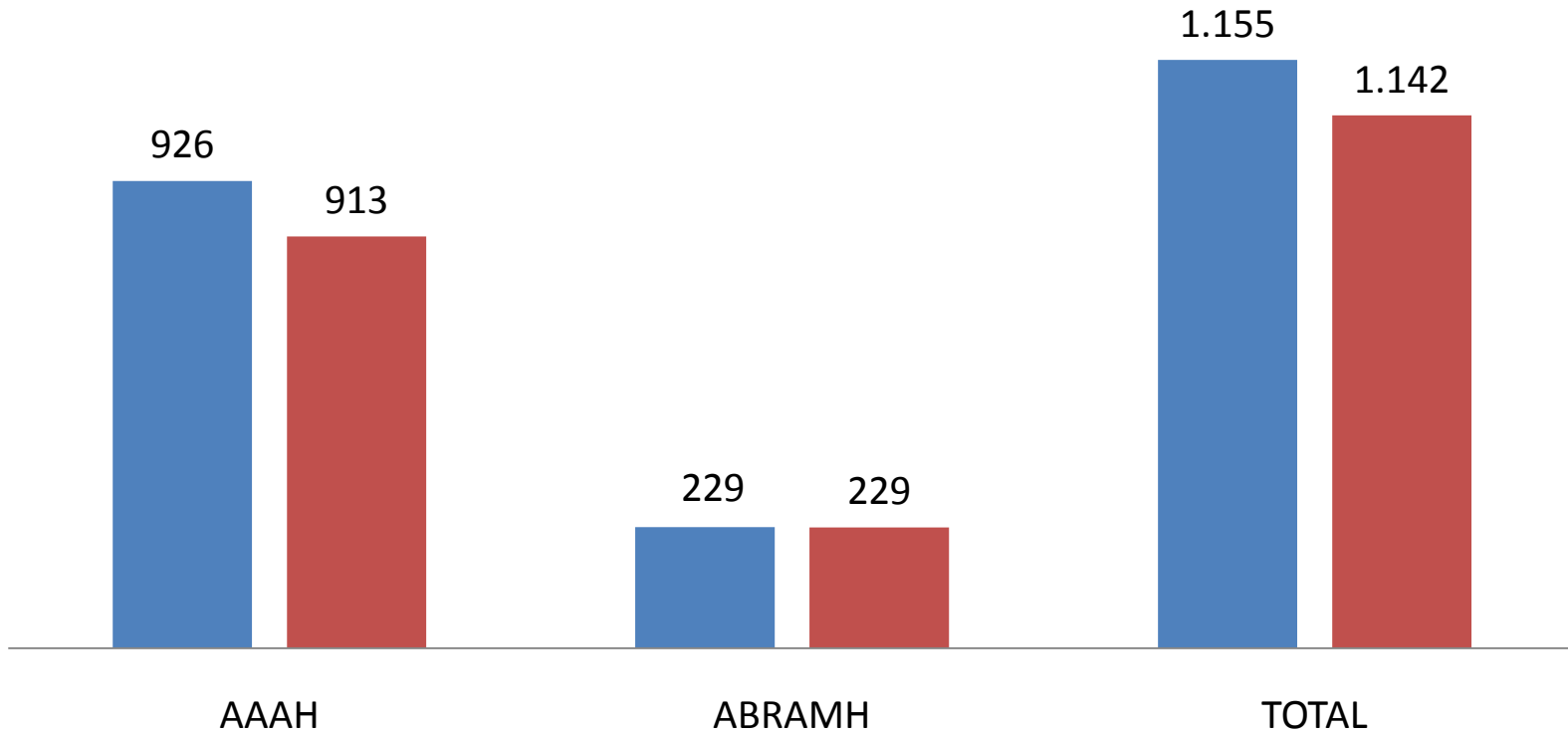
## PROCEDIMENTOS ODONTOLÓGICOS NA MÉDIA COMPLEXIDADE - CEO



# AUDITORIA

## INTERNAÇÕES PROCESSADAS

■ APRESENTADO ■ APROVADO



# AUDITORIA

## HEMODIÁLISE

### DADOS REFERENTE DO SETOR DE HEMODIALISE - 2020

	SETEMBRO	OUTUBRO	NOVEMBRO	DEZEMBRO
Municípios	Nº usuários	Nº usuários	Nº usuários	Nº usuários
Anastacio	22	24	24	24
Aquidauana	44	47	47	45
Bodoquena	5	4	4	4
Dois I. Buriti	0	1	1	0
Guia L Laguna	1	1	1	1
Jardim	2	2	2	2
Miranda	14	14	14	13
Nioaque	7	7	7	7
Transito	0	0	0	0
<b>Total</b>	<b>95</b>	<b>100</b>	<b>100</b>	<b>96</b>

# **CENTRAL MUNICIPAL DE REGULAÇÃO DE VAGAS**

# CENTRAL DE REGULAÇÃO/AQUIDAUANA

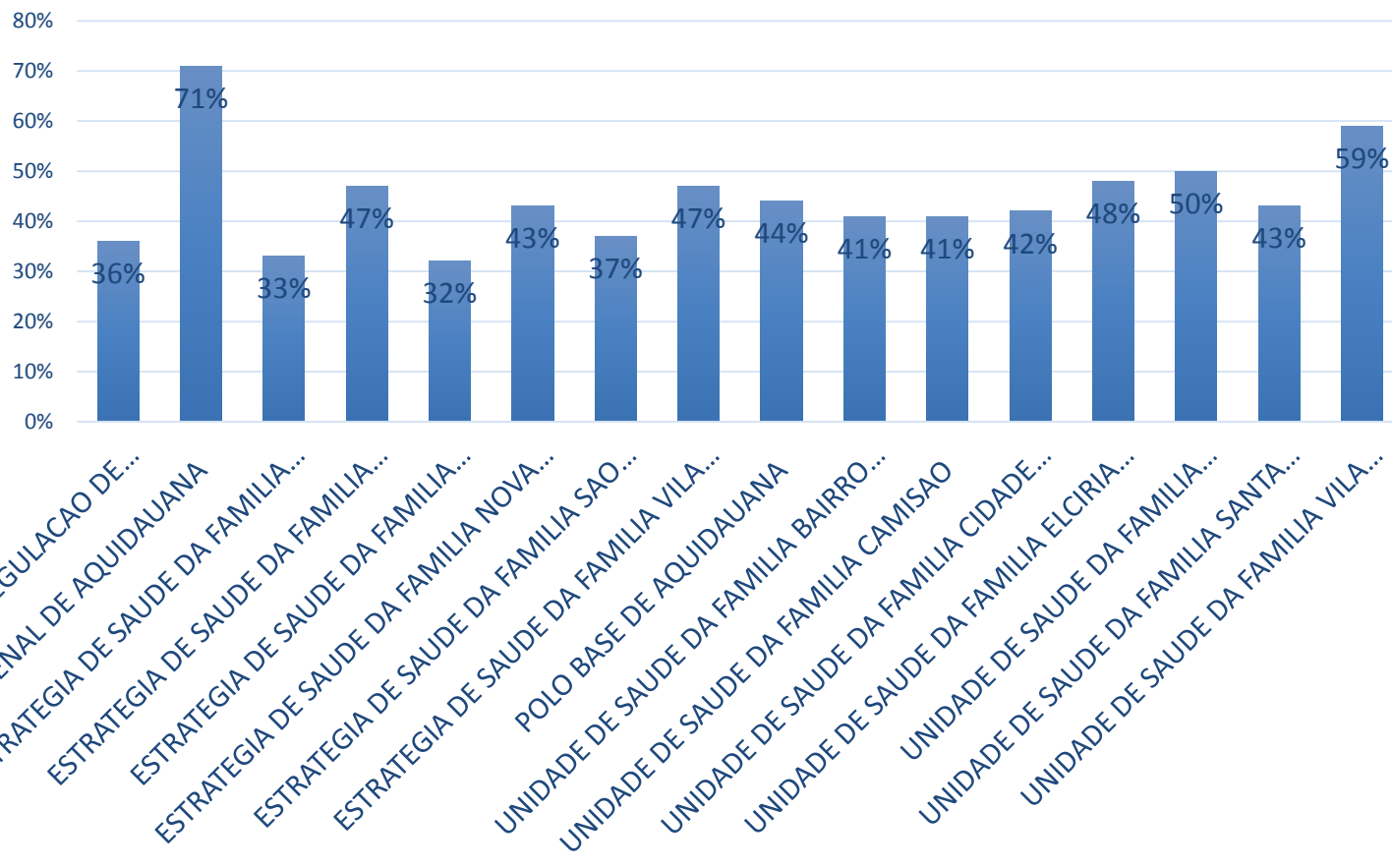
## Setembro

Desc. Unidade Solicitante	Qtd. Marcado	Qtd. Confirmado	Faltas	% Faltas
CENTRAL MUNICIPAL DE REGULACAO DE AQUIDAUANA	22	14	8	36%
ESTABELECIMENTO PENAL DE AQUIDAUANA	7	2	5	71%
ESTRATEGIA DE SAUDE DA FAMILIA CIPOLANDIA	18	12	6	33%
ESTRATEGIA DE SAUDE DA FAMILIA GUANANDY	90	47	43	47%
ESTRATEGIA DE SAUDE DA FAMILIA IZAURA BAES	110	74	36	32%
ESTRATEGIA DE SAUDE DA FAMILIA NOVA AQUIDAUANA	81	46	35	43%
ESTRATEGIA DE SAUDE DA FAMILIA SAO PEDRO	48	30	18	37%
ESTRATEGIA DE SAUDE DA FAMILIA VILA TRINDADE	87	46	41	47%
POLO BASE DE AQUIDAUANA	102	57	45	44%
UNIDADE DE SAUDE DA FAMILIA BAIRRO ALTO	152	89	63	41%
UNIDADE DE SAUDE DA FAMILIA CAMISAO	29	17	12	41%
UNIDADE DE SAUDE DA FAMILIA CIDADE NOVA	120	69	51	42%
UNIDADE DE SAUDE DA FAMILIA ELCIRIA RITA BRANDES GARCIA	72	37	35	48%
UNIDADE DE SAUDE DA FAMILIA MODESTO PEREIRA	34	17	17	50%
UNIDADE DE SAUDE DA FAMILIA SANTA TEREZINHA	141	80	61	43%
UNIDADE DE SAUDE DA FAMILIA VILA PINHEIRO	134	54	80	59%
---	1247	691	556	44%

Fonte: Central de Regulação/SISREG

# CENTRAL DE REGULAÇÃO/AQUIDAUANA

## % de Faltas por Unidade Solicitante / SETEMBRO



# CENTRAL DE REGULAÇÃO/AQUIDAUANA

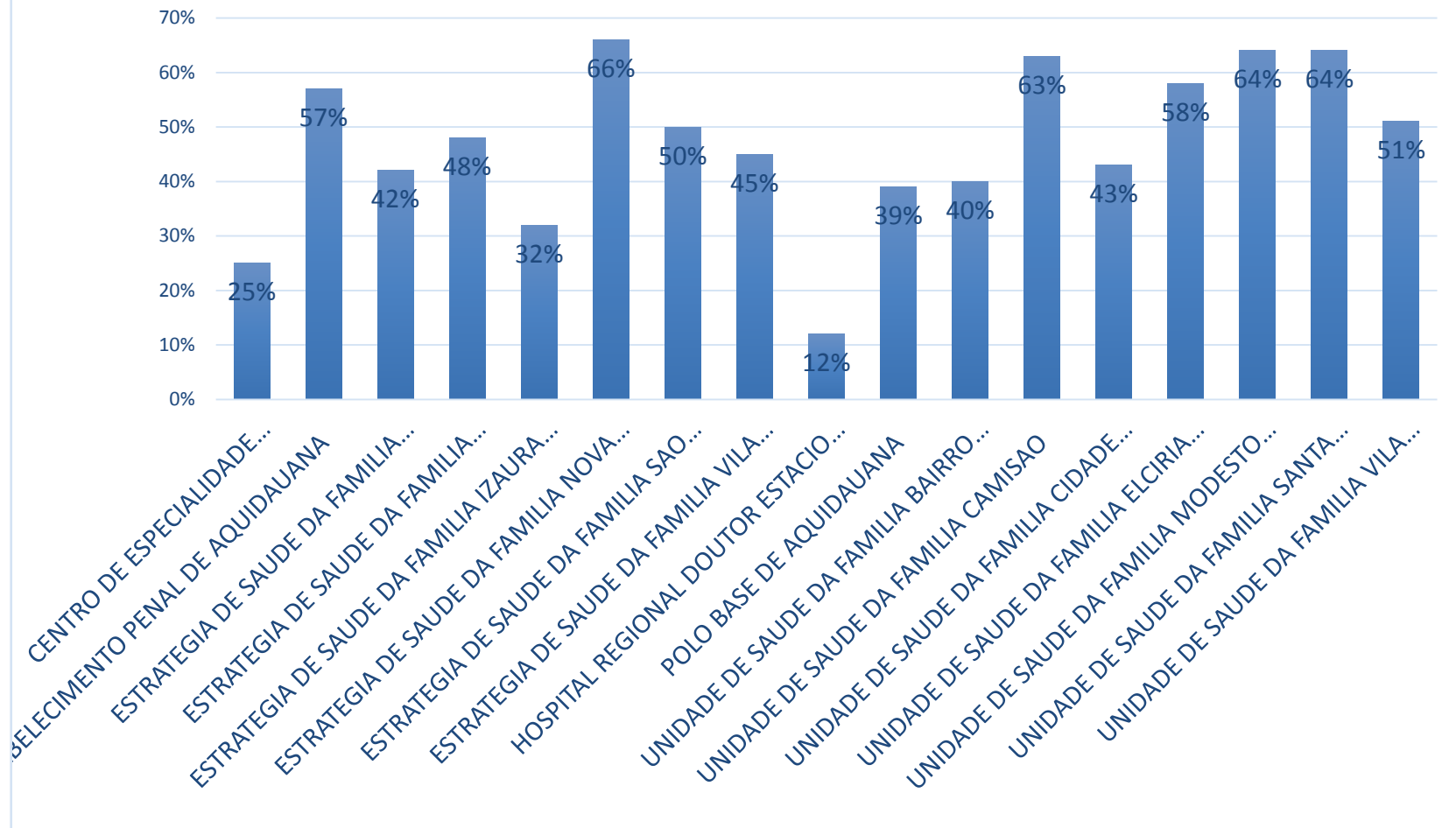
**Outubro**

Desc. Unidade Solicitante	Qtd. Marcado	Qtd. Confirmado	Faltas	% Faltas
CENTRO DE ESPECIALIDADE ODONTOLOGICA WALDIR RAVAGLIA	4	3	1	25%
ESTABELECIMENTO PENAL DE AQUIDAUANA	19	8	11	57%
ESTRATEGIA DE SAUDE DA FAMILIA CIPOLANDIA	26	15	11	42%
ESTRATEGIA DE SAUDE DA FAMILIA GUANANDY	80	41	39	48%
ESTRATEGIA DE SAUDE DA FAMILIA IZAURA BAES	104	70	34	32%
ESTRATEGIA DE SAUDE DA FAMILIA NOVA AQUIDAUANA	65	22	43	66%
ESTRATEGIA DE SAUDE DA FAMILIA SAO PEDRO	62	31	31	50%
ESTRATEGIA DE SAUDE DA FAMILIA VILA TRINDADE	129	70	59	45%
HOSPITAL REGIONAL DOUTOR ESTACIO MUNIZ	32	28	4	12%
POLO BASE DE AQUIDAUANA	151	92	59	39%
UNIDADE DE SAUDE DA FAMILIA BAIRRO ALTO	206	122	84	40%
UNIDADE DE SAUDE DA FAMILIA CAMISAO	22	8	14	63%
UNIDADE DE SAUDE DA FAMILIA CIDADE NOVA	188	106	82	43%
UNIDADE DE SAUDE DA FAMILIA ELCIRIA RITA BRANDES GARCIA	105	44	61	58%
UNIDADE DE SAUDE DA FAMILIA MODESTO PEREIRA	50	18	32	64%
UNIDADE DE SAUDE DA FAMILIA SANTA TEREZINHA	200	109	129	64%
UNIDADE DE SAUDE DA FAMILIA VILA PINHEIRO	145	71	74	51%
---	1588	858	730	45%



# CENTRAL DE REGULAÇÃO/AQUIDAUANA

## % de Faltas por Unidade Solicitante / OUTUBRO



# CENTRAL DE REGULAÇÃO/AQUIDAUANA

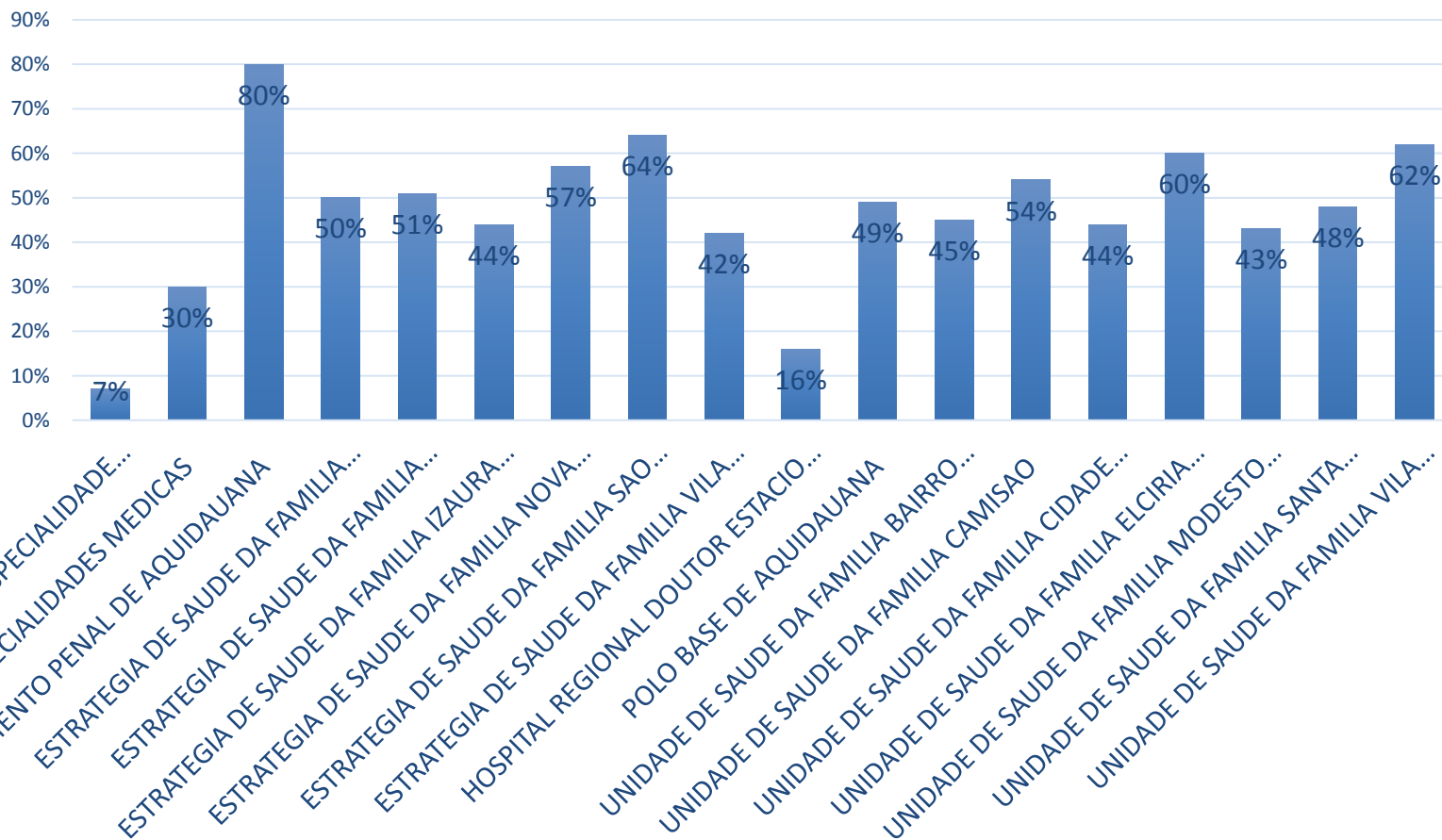
**Novembro**

Desc. Unidade Solicitante	Qtd. Marcado	Qtd. Confirmado	Faltas	% Faltas
CENTRO DE ESPECIALIDADE ODONTOLOGICA WALDIR RAVAGLIA	14	13	1	7%
CENTRO DE ESPECIALIDADES MEDICAS	96	67	29	30%
ESTABELECIMENTO PENAL DE AQUIDAUANA	25	5	20	80%
ESTRATEGIA DE SAUDE DA FAMILIA CIPOLANDIA	97	48	49	50%
ESTRATEGIA DE SAUDE DA FAMILIA GUANANDY	140	68	72	51%
ESTRATEGIA DE SAUDE DA FAMILIA IZAURA BAES	182	101	81	44%
ESTRATEGIA DE SAUDE DA FAMILIA NOVA AQUIDAUANA	178	76	102	57%
ESTRATEGIA DE SAUDE DA FAMILIA SAO PEDRO	87	31	56	64%
ESTRATEGIA DE SAUDE DA FAMILIA VILA TRINDADE	126	73	53	42%
HOSPITAL REGIONAL DOUTOR ESTACIO MUNIZ	24	20	4	16%
POLO BASE DE AQUIDAUANA	138	70	68	49%
UNIDADE DE SAUDE DA FAMILIA BAIRRO ALTO	268	145	123	45%
UNIDADE DE SAUDE DA FAMILIA CAMISAO	74	34	40	54%
UNIDADE DE SAUDE DA FAMILIA CIDADE NOVA	276	153	123	44%
UNIDADE DE SAUDE DA FAMILIA ELCIRIA RITA BRANDES GARCIA	151	59	92	60%
UNIDADE DE SAUDE DA FAMILIA MODESTO PEREIRA	55	31	24	43%
UNIDADE DE SAUDE DA FAMILIA SANTA TEREZINHA	339	176	163	48%
UNIDADE DE SAUDE DA FAMILIA VILA PINHEIRO	198	74	124	62%
---	2468	1244	1224	49%

Fonte: Central de Regulação/SISREG

# CENTRAL DE REGULAÇÃO/AQUIDAUANA

% de Faltas por Unidade Solicitante / NOVEMBRO



# CENTRAL DE REGULAÇÃO/AQUIDAUANA

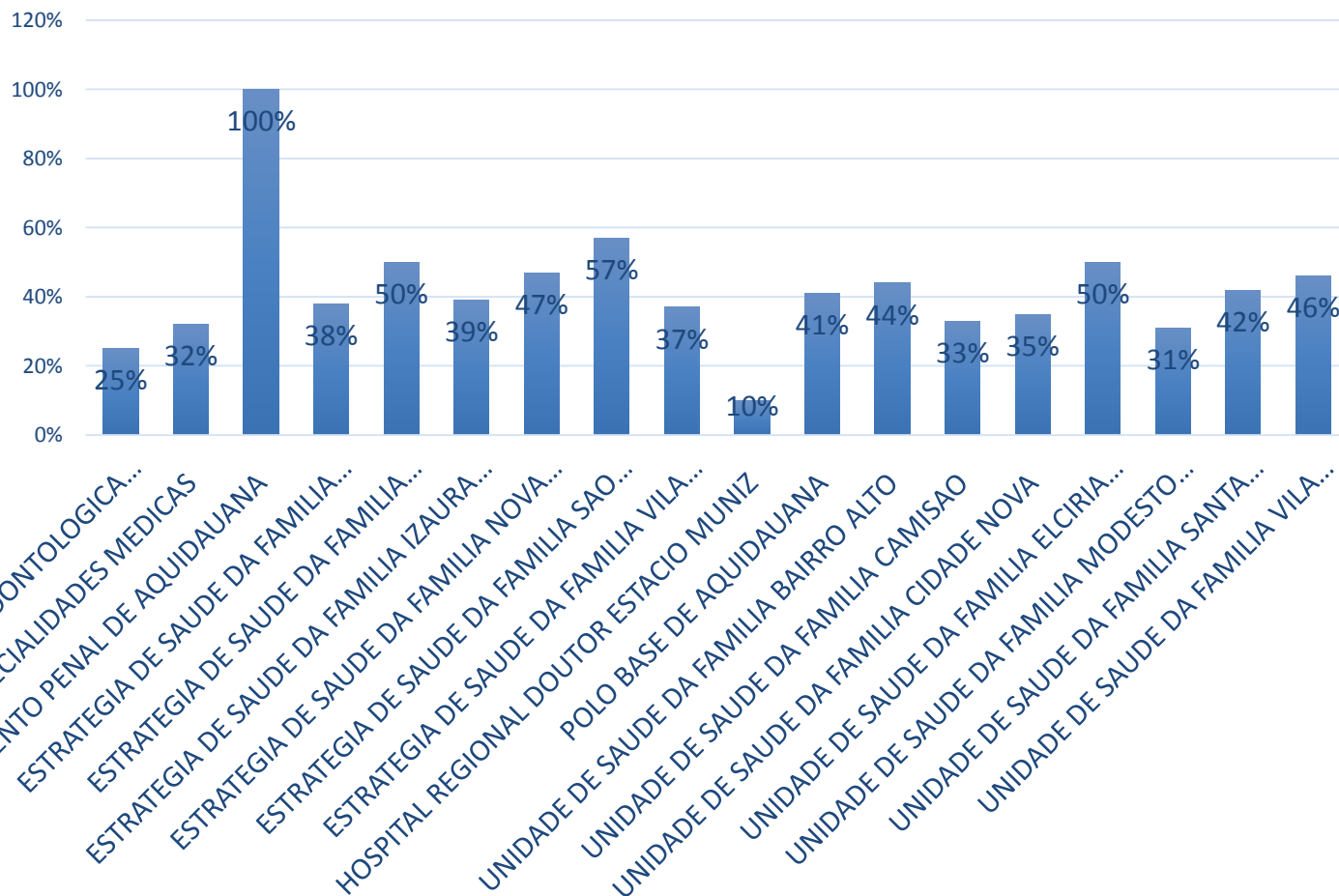
**Dezembro**

Desc. Unidade Solicitante	Qtd. Marcado	Qtd. Confirmado	Faltas	% Faltas
CENTRO DE ESPECIALIDADE ODONTOLOGICA WALDIR RAVAGLIA	12	9	3	25%
CENTRO DE ESPECIALIDADES MEDICAS	55	37	18	32%
ESTABELECIMENTO PENAL DE AQUIDAUANA	2	0	2	100%
ESTRATEGIA DE SAUDE DA FAMILIA CIPOLANDIA	34	21	13	38%
ESTRATEGIA DE SAUDE DA FAMILIA GUANANDY	87	43	44	50%
ESTRATEGIA DE SAUDE DA FAMILIA IZAURA BAES	108	65	43	39%
ESTRATEGIA DE SAUDE DA FAMILIA NOVA AQUIDAUANA	115	60	55	47%
ESTRATEGIA DE SAUDE DA FAMILIA SAO PEDRO	61	26	35	57%
ESTRATEGIA DE SAUDE DA FAMILIA VILA TRINDADE	59	37	22	37%
HOSPITAL REGIONAL DOUTOR ESTACIO MUNIZ	50	45	5	10%
POLO BASE DE AQUIDAUANA	78	46	32	41%
UNIDADE DE SAUDE DA FAMILIA BAIRRO ALTO	138	77	61	44%
UNIDADE DE SAUDE DA FAMILIA CAMISAO	48	32	16	33%
UNIDADE DE SAUDE DA FAMILIA CIDADE NOVA	134	86	48	35%
UNIDADE DE SAUDE DA FAMILIA ELCIRIA RITA BRANDES GARCIA	70	35	35	50%
UNIDADE DE SAUDE DA FAMILIA MODESTO PEREIRA	16	11	5	31%
UNIDADE DE SAUDE DA FAMILIA SANTA TEREZINHA	163	94	69	42%
UNIDADE DE SAUDE DA FAMILIA VILA PINHEIRO	94	50	44	46%
---	1324	774	550	41%

Fonte: Central de Regulação/SISREG

# CENTRAL DE REGULAÇÃO/AQUIDAUANA

## % de Faltas por Unidade Solicitante / DEZEMBRO



# CENTRAL DE REGULAÇÃO/MICRORREGIÃO

Desc. Unidade Solicitante	Qtd. Marcado	Qtd. Confirmado	falta	% Faltas
ANASTACIO	7	1	6	85%
	31	16	15	48%
	49	16	33	67%
	21	13	8	38%
BODOQUENA	0	0	0	0%
	7	3	4	57%
	5	1	4	80%
	4	3	1	25%
DOIS IRMÃOS DO BURITI	0	0	0	0%
	3	2	1	33%
	12	2	10	83%
	2	0	2	100%
MIRANDA	0	0	0	0%
	79	31	48	60%
	145	49	96	66%
	60	28	32	53%
NIOAQUE	0	0	0	0%
	17	11	6	35%
	26	17	9	34%
	17	13	4	23%

# CENTRAL DE REGULAÇÃO

## Aquidauana

### Consultas

Agendados	6.744
Faltas	3.162

## Anastácio

### Consultas e Exames

Agendados	108
Faltas	62

## Miranda

### Consultas e Exames

Agendados	284
Faltas	176

## Nioaque

### Consultas e Exames

Agendados	60
Faltas	19

## Bodoquena

### Consultas e Exames

Agendados	16
Faltas	9

## Dois Irmãos do Buriti

### Consultas e Exames

Agendados	17
Faltas	13

## Porto Murтинho

### Consultas e Exames

Agendados	0
Faltas	0

## Jardim

### Consultas e Exames

Agendados	0
Faltas	0

# **NÚCLEO DE ATENÇÃO PRIMÁRIA**

**Estratégias de Saúde da Família – ESF**  
**Programas da Atenção Primária**  
**Núcleo Ampliado de Saúde da Família**  
**Centro de Enfrentamento ao COVID-19**  
**Farmácia Municipal**



# ESTRATÉGIAS DE SAÚDE DA FAMÍLIA

## - ESF -

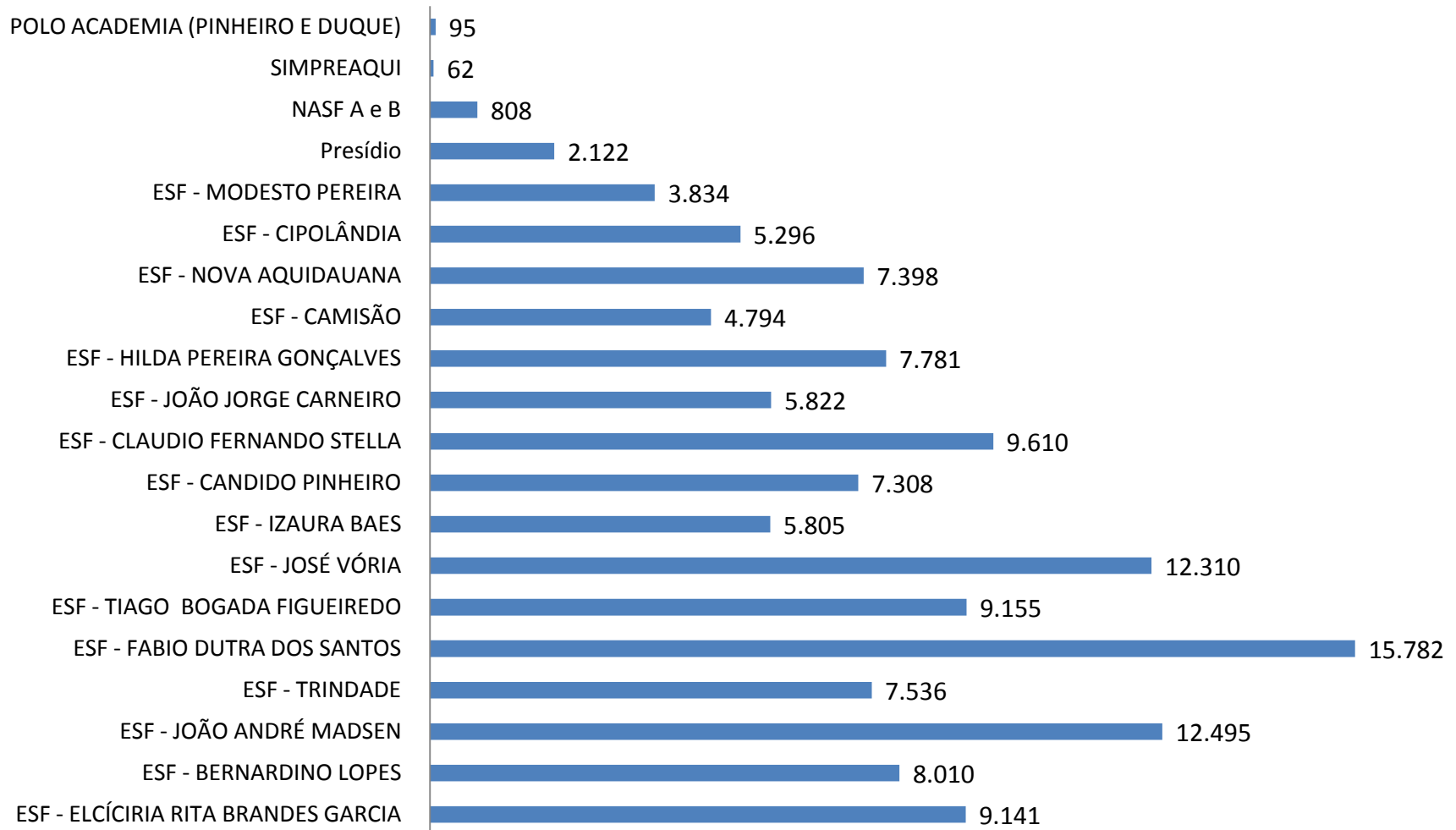


# **ESTRATÉGIAS DE SAÚDE DA FAMÍLIA - ESF**



# PRODUÇÃO ATENÇÃO PRIMÁRIA

Total – 135.151 Procedimentos



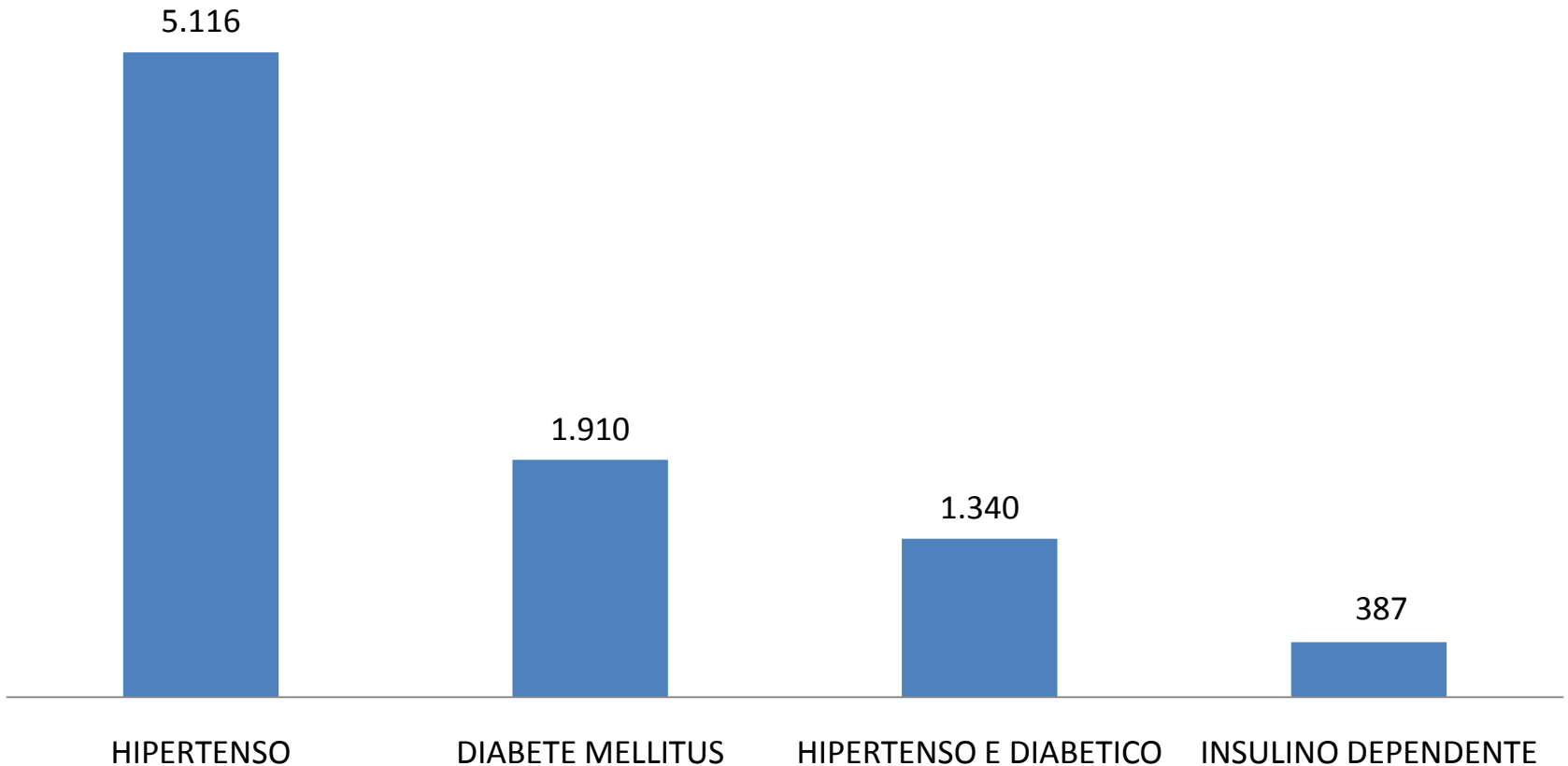
# **AÇÕES DOS PROGRAMAS NA ATENÇÃO PRIMÁRIA**

# PROGRAMA TUBERCULOSE E HANSENÍASE

CASOS NOVOS	
Realizados pelas ESFs	
Tipo	3º Quadrimestre
Tuberculose	4 casos novos
Hanseníase	4 casos novos
Amostras de escarros (BAAR) : 83 amostras	
Meta anual: 469 amostras	
Meta quadrimestral: 156	
<b>Ação:</b> Devido a Pandemia COVID 19 foi suspenso busca ativa de sintomático respiratório a partir de março de 2020. Mantido a dispensação de medicação para continuação do tratamento de Tuberculose e Hanseníase, e para casos novos.	

# PROGRAMA HIPERDIA

## NÚMERO DE PACIENTES CADASTRADOS

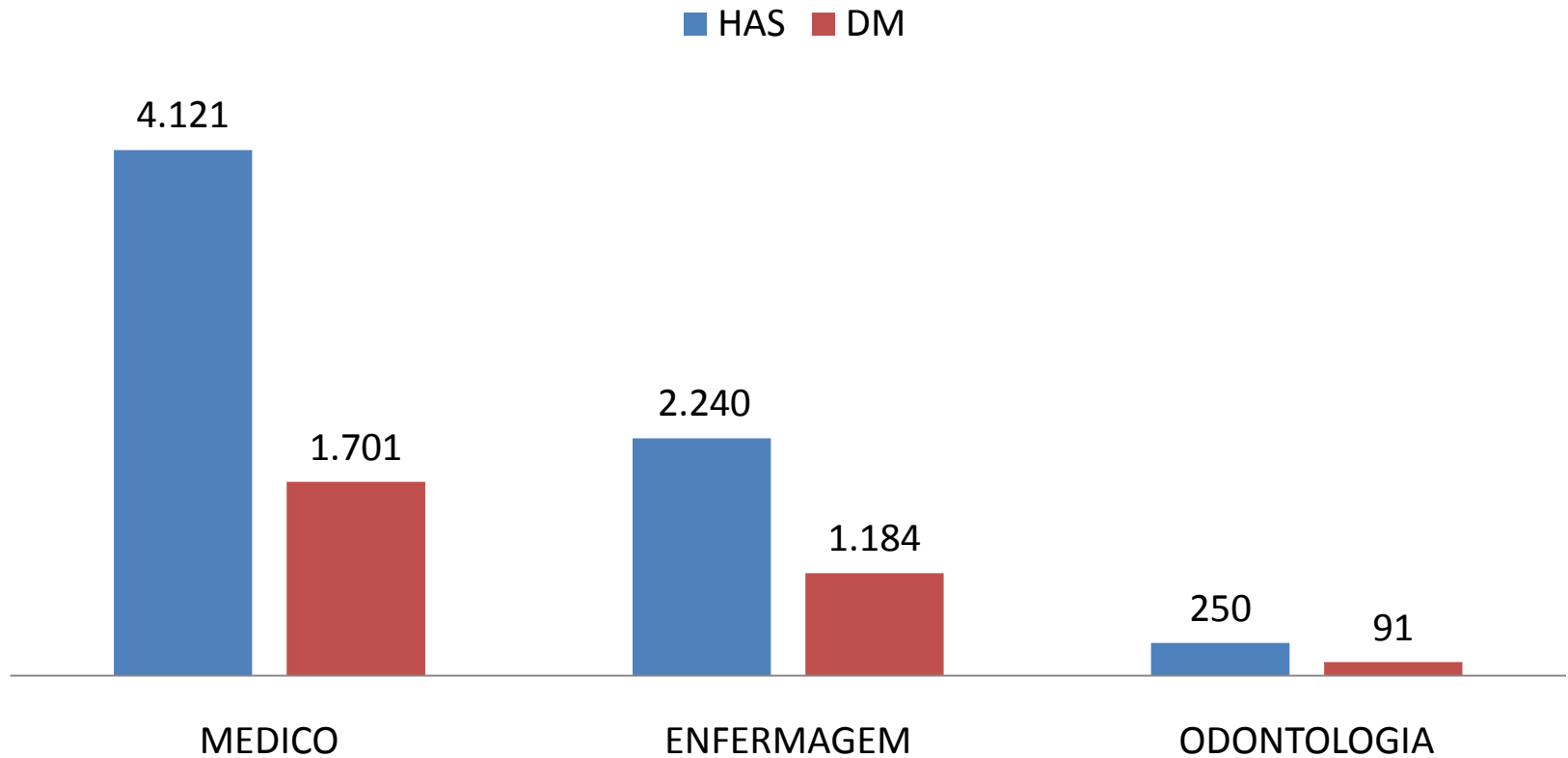


OBS: Incluído números da SESAI

Fonte: Programa HIPERDIA

# PROGRAMA HIPERDIA

## ATENDIMENTO/PROFISSIONAL





# PROGRAMA HIPERDIA

## ATIVIDADES EDUCATIVAS

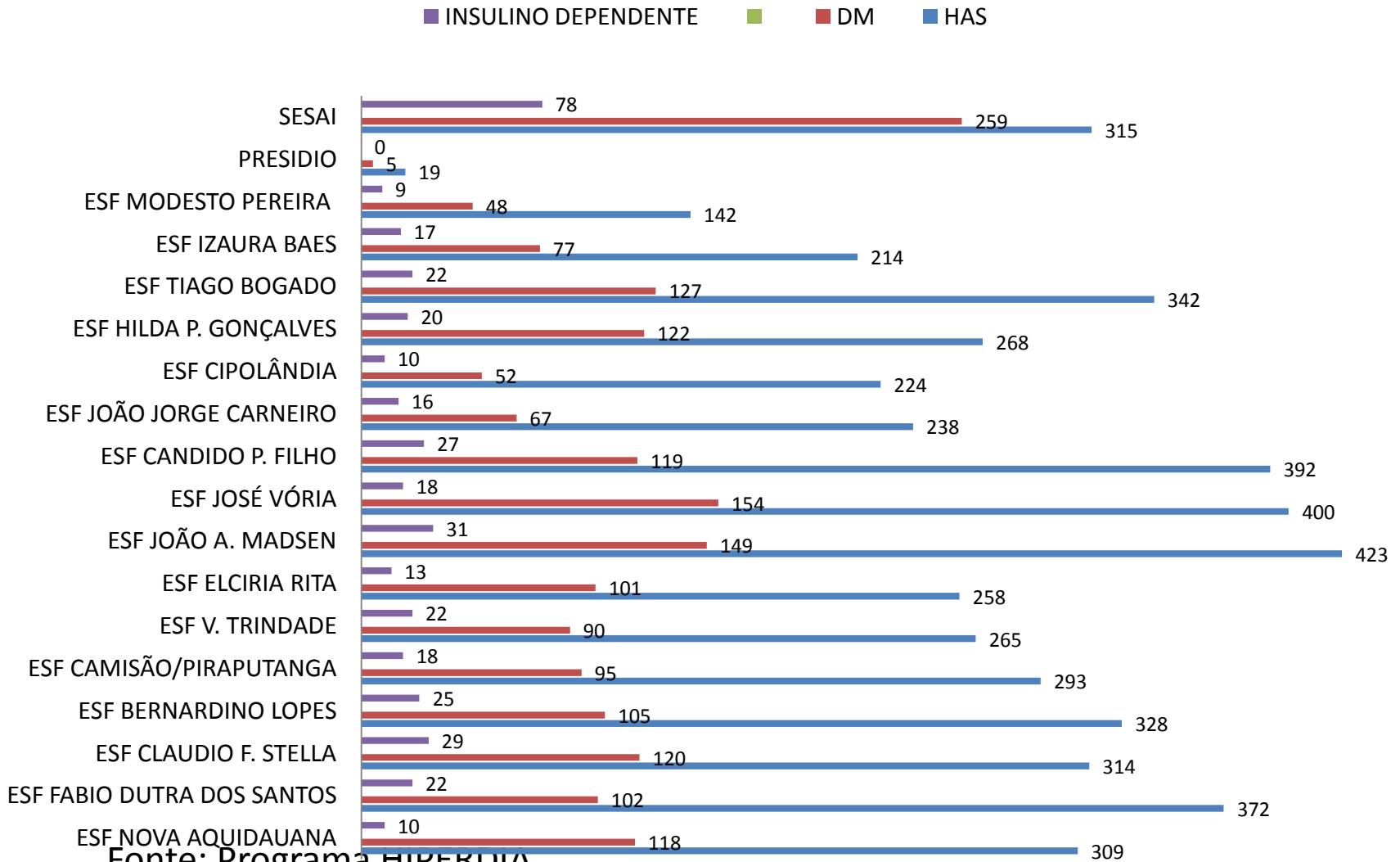
Atividade Educativa: **23**

Número de participantes: **438**

Profissionais participantes: **Equipe das Estratégias de saúde da família**

# PROGRAMA HIPERDIA

## NÚMERO DE PACIENTES ACOMPANHADOS / ESF



Fonte: Programa HIPERDIA

# PROGRAMA HIPERDIA

## ENTREGA DE MATERIAIS

Glicosímetros: **53 unidades para pacientes**

Fitas glicêmicas: **815 caixas**

### **Insulinas distribuídas:**

Lantus: **189 frascos**

Lispro: **134 frascos**

Apidra: **12 frascos**

NPH: **923 frascos**

Regular: **352 frascos**

NPH Caneta: **1.452**

Regular Caneta: **150**

Agulhas 4mm: **11.790 UN**

### **Ações desenvolvidas:**

Análise e envio de relatório mensal das atividades realizadas nas ESFs;  
Reuniões Semanais, por WEB com os Enfermeiros das ESFs.

# PROGRAMA RECUPERAÇÃO ESTADO NUTRICIONAL

## INDICAÇÃO:

Programa de Recuperação Nutricional para crianças de baixa renda que necessitam de implementação de dietas industrializadas ou fórmulas que por alguma das patologias descritas no protocolo ou alguma condição da criança ou da mãe que tenha impossibilitado a amamentação.

Obs.: O programa atende outras faixas etárias de acordo com as patologias citadas no protocolo.

# PROGRAMA RECUPERAÇÃO ESTADO NUTRICIONAL

## Fórmulas Nutricionais Entregue nas ESF

ITENS	SETEMBRO A DEZEMBRO
	ESF
Neocate LCP	12 Latas
Albumina	21 Pacotes
Espessante	4 Latas
Leite em pó	16 Pacotes
Maltodextrina	22 Latas
Nestogeno 1	55 Latas
Nestogeno 2	36 Latas
Pediasure	7 Latas

# PROGRAMA RECUPERAÇÃO DO ESTADO NUTRICIONAL

## FÓRMULAS NUTRICIONAIS ENTREGUE NAS ESF

### CONTINUAÇÃO

<b>ITENS</b>	<b>SETEMBRO A DEZEMBRO</b>
	ESF
<b>Trophic Infant</b>	4 Latas
<b>Trophic 1.5</b>	5 Litros
<b>Nutren Junior</b>	15 Latas
<b>TCM</b>	3 Frascos
<b>TOTAL DISPONIBILIZADO</b>	<b>151 Latas , 7 Frascos e 37 Pacotes</b>
<b>TOTAL DE USUÁRIOS ATENDIDOS</b>	<b>12</b>

Fonte: Programa Programa Recuperação Estado Nutricional

# PROGRAMA SAÚDE DA CRIANÇA

Faixa etária	Nº de cadastrados no G-SEA
0-12 meses	506
1-2 anos	973
3-5 anos	1.484
6-9 anos	2.028
10-19 anos	5.226
<b>Total</b>	<b>10.217</b>

Fonte: Programa Saúde da Criança

# PROGRAMA SAÚDE DA CRIANÇA

## Puericultura

<b>Faixa etária</b>	<b>Nº de Puericultura</b>	<b>Nº de Consulta médica</b>	<b>Nº de Consulta de enfermagem</b>	<b>Total de procedimentos</b>	<b>Total de crianças atendidas</b>
0-12 meses	1.750	78	37	1.865	1.865
1-2 anos	700	65	16	781	781
3-9 anos	951	323	55	1.329	1.329
10-19 anos	269	754	190	1.218	1.218
<b>Total Geral</b>	<b>3.670</b>	<b>1.225</b>	<b>298</b>	<b>5.193</b>	<b>5.193</b>



# PROGRAMA SAÚDE DA CRIANÇA

## Condução do Programa da Criança e Adolescente durante a Pandemia por COVID-19.

- Visita domiciliar do recém nascido até o 5º dia de vida.
- Teste do Pezinho entre o 3º e 5º dia de vida do recém-nascido coletado na maternidade antes da alta hospitalar e recoleta na APS se necessário.
- Teste da Orelhinha realizado na maternidade antes da alta hospitalar.
- Consultas em puericultura na APS presencial para crianças de Alto Risco e de Médio Risco com fragilidade do cuidado familiar;
- Consultas de puericultura na APS em crianças de médio e baixo risco deverão ser monitoradas por meio de telefone e/ou WhatsApp com agendamento de consulta presencial quando necessário;
- Manter as vacinas em dia, suplementação de vitamina A e conciliar com a puericultura no mesmo momento;
- Reforçar as medidas de prevenção da COVID-19 e estimular o isolamento domiciliar.

# PROGRAMA DE MICRONUTRIENTES

- Suplementação de Vitamina: em crianças de 06 meses a 59 meses (a cada 6 meses) podendo ser feito na escola ou na ESF;
- Suplementação com Nutrisus em 2020 realizada em 05 CMEIs do Município:
  - CMEI Valdir Cathcart
  - CMEI Dona Mafalda
  - CMEI Bezerra de Menezes
  - CMEI Ademir Brites
  - CMEI Vila Pinheiro

**Justificativa:** Devido a Pandemia que proíbe ações de aglomeração e com a suspensão das atividades nas escolas não foi possível a execução do programa até o presente momento.

# Sistema de Vigilância Alimentar e Nutricional - SISVAN

<b>3º Quadrimestre 2020 (Set - Dez)</b>	
<b>Consumo Alimentar - SISVAN</b>	
<b>ESF</b>	<b>Quantidade</b>
Nova Aquidauana	148
Vila Pinheiro	229
Cáudio Fernando Stella	320
Guanandy	76
Camisão	303
Vila Trindade	583
Elcília Rita Brandes Garcia	36
João André Madsen	552
José Vória	911
Cândido Pinheiro Filho	462
João Jorge Carneiro	805
Cipolândia	183
São Pedro	264
Tiago Bogado	922
Izaura Baes	40
Modesto Pereira	0
<b>Total Quadrimestre</b>	<b>5834</b>

# **PROGRAMA SAÚDE NA ESCOLA - PSE**

## **Ações que seriam realizadas nas escolas:**

- Palestras e atividades educativas
- Avaliação de situação vacinal de crianças e adolescentes
- Antropometria
- Administração de Vitamina A
- Aplicação de flúor e palestras em saúde bucal nas escolas.
- Avaliação Oftálmica

## **Temas que seriam abordados nas palestras e atividades educativas realizadas em escolas, creches:**

- Aedes Aegypti, Zika Vírus e Chicungunya–Sinais, sintomas e prevenção;
- Cuidados com higiene bucal e doenças cariogênicas;
- Cuidados com higiene pessoal
- Prevenção do suicídio e Violências;
- Importância da vacinação e da realização da puericultura;
- Gravidez na Adolescência e contracepção;
- Cultura da Paz e Cidadania;
- Tabagismo
- As consequências do uso do álcool e drogas
- IST;
- Alimentação saudável.

# PROGRAMA SAÚDE NA ESCOLA

PSE - Extrato de Escolas/Equipes Pactuadas - 25 escolas

AQUIDAUANA - MS

INEP	ESCOLAS	GRUPO	Unidade de Saúde
50001566	ESCOLA ESPECIALIZADA MUNDO FELIZ	PRIORITÁRIA	José Vória
50001590	EE FELIPE ORRO	PRIORITÁRIA	Cláudio Fernando Stella
50001655	EE CANDIDO MARIANO	NÃO PRIORITÁRIA	Guanandy
50001663	EE CEL JOSE ALVES RIBEIRO	NÃO PRIORITÁRIA	João Jorge Carneiro
50001671	EE PROFª MARLY RUSSO RODRIGUES	PRIORITÁRIA	Nova Aquidauana
50001698	EE PROFª DORIS MENDES TRINDADE	NÃO PRIORITÁRIA	São Pedro
50001701	EM ERSO GOMES	PRIORITÁRIA	José Vória
50001825	EE PROF ANTONIO SALUSTIO AREIAS	PRIORITÁRIA	Cândido Pinheiro Filho
50002015	EM FRANKLIN CASSIANO	PRIORITÁRIA	Camisão
50002023	EM ADA MOREIRA BARROS	PRIORITÁRIA	Cipolândia
50002031	EM ANTONIO SANTOS RIBEIRO	PRIORITÁRIA	Piraputanga
50002058	ESCOLA MUNICIPAL VISCONDE DE TAUNAY	PRIORITÁRIA	Modesto Pereira (Taunay)
50002066	EM INDIGENA POLO GENERAL RONDON	PRIORITÁRIA	Modesto Pereira (Taunay)/ SESAI
50002112	ESCOLA MUNICIPAL INDIGENA FELICIANO PIO	PRIORITÁRIA	Modesto Pereira (Taunay)/ SESAI
50021990	EE MAL DEODORO DA FONSECA	NÃO PRIORITÁRIA	João André Madsen
50022067	EMI POLO MARCOLINO LILI	PRIORITÁRIA	Modesto Pereira (Taunay)/ SESAI
50022075	EM INDIGENA FRANCISCO FARIAS	PRIORITÁRIA	Modesto Pereira (Taunay)/ SESAI
50024124	CAIC ANTONIO PACE	PRIORITÁRIA	Pinheiro
50027654	CMEI- ANDREA PACE DE OLIVEIRA	PRIORITÁRIA	Pinheiro
50027719	CMEI BEZERRA DE MENEZES	PRIORITÁRIA	João Jorge Carneiro
50031066	CENTRO MUNICIPAL EM ALFABETIZACAO ROTARY CLUB	PRIORITÁRIA	Guanandy
50031074	EM MARISA NOGUEIRA ROSA SCAFF	PRIORITÁRIA	São Francisco
50031236	CMEI - DONA MAFALDA	PRIORITÁRIA	João André Madsen
50031252	CMEI - POLO VALDIR CATHCART FERREIRA	PRIORITÁRIA	Trindade
50082922	CMEI - EMILIA ALVES NOGUEIRA	PRIORITÁRIA	Nova Aquidauana

# PROGRAMA SAÚDE NA ESCOLA

- **Justificativa:** Devido a Pandemia que proíbe ações de aglomeração e com a suspensão das atividades nas escolas não foi possível a execução do programa até o presente momento.

# PROGRAMA SAÚDE DA MULHER

INDICADORES DA SAÚDE DA MULHER	3º Quadrimestre
Proporção de Nascidos Vivos de Mães com 7 consultas ou mais de pré-natal (Pactuado: 57%)	<b>162 partos sendo 66%.</b>
Proporção de Nascidos Vivos por parto normal residentes (Pactuado: 53,15%)	<b>113 sendo 75%</b>
Proporção de parto normal em hospitais de Aquidauana:	<b>171 sendo 87%</b>
Números de óbitos maternos em determinado período e local de residência. (Pactuado: 0 anual )	<b>0</b>
Porcentagem de Óbitos maternos investigados	<b>100%</b>
Número de óbitos de mulheres em idade fértil em determinado período e local de residência	<b>3</b>
Porcentagem de Óbitos de Mulheres em Idade Fértil Investigados	<b>100%</b>
Número de casos novos de sífilis em gestante notificados	<b>0</b>
Número de casos novos de sífilis congênita em menores de um ano de idade (Pactuado: 6)	<b>0</b>

Fonte: Programa Saúde da Mulher

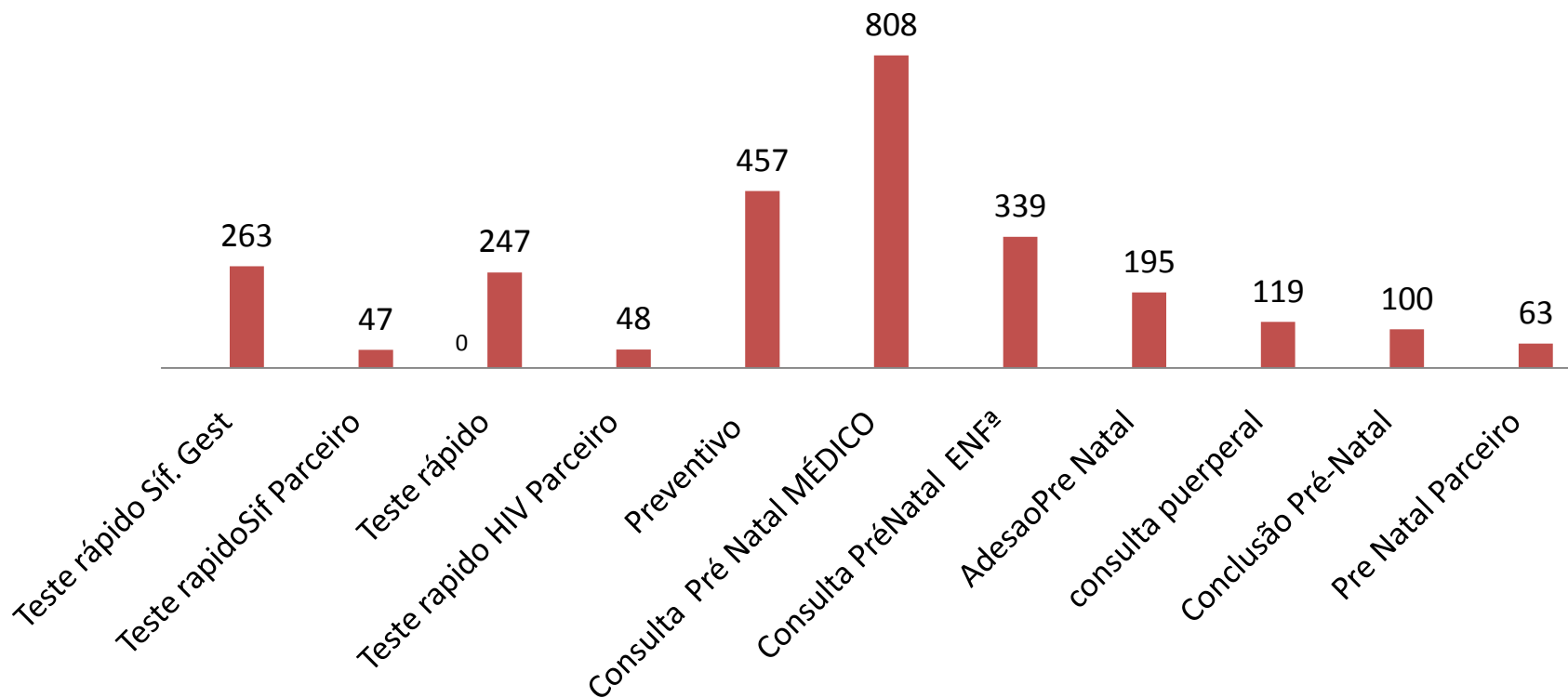


# PROGRAMA SAÚDE DA MULHER

INDICADORES DA SAÚDE DA MULHER	3º Quadrimestre
Razão de exames citopatológicos do colo do útero em mulheres de 25 a 64 anos e a população da mesma faixa etária: (Pactuado 0,63% anual)	<b>0,075 % setembro, outubro, novembro fonte : CADSUS )</b>
Número de exames citopatológico do colo do útero em todas as faixas etárias:	<b>283</b>
Razão de exames de mamografia de rastreamento realizadas em mulheres de 50 a 69 anos/pop. da mesma faixa etária: (Pactuado 0,10 % anual)	<b>40 PARA O ESTADO 0,021 %. CAD SUS setembro, outubro, novembro</b>
Número de exames de mamografia realizado no 3º quadrimestre em todas as faixas etárias:	<b>67( FONTE: SISREG, CEM setembro, outubro, novembro</b>

# PROGRAMA SAÚDE DA MULHER

## NÚMERO DE PROCEDIMENTOS 3º QUADRIMESTRE



# PROGRAMA SAÚDE DA MULHER

## Ações

- Ação de coleta de preventivo na Igreja Presbiteriana Renovada de Aquidauana, Igreja Manhã Gloriosa, e no Hospital Municipal, com os devidos cuidados de segurança.
- Confecção da caderneta da gestante e adesivo para pasta da gestante de alto risco.
- Mudança da maternidade do Hospital Regional para o Hospital Funrural, proporcionando maior segurança as gestantes e puérperas que não apresentam confirmação ou sintomas de COVID-19.
- Implementação da contrarreferência do pronto atendimento hospitalar para as unidades de saúde no âmbito da rede materno infantil.

# PROGRAMA SAÚDE DO HOMEM

## Ações:

Total de Homens de 20 a 59 anos cadastrados nas ESF:  
**7.544**

Devido a pandemia COVID 19 as ações foram suspensas, porém os atendimentos nas unidades de ESF foram mantidos, para acompanhamento e prevenção.

Não houve cadastro novos.

NOME DO ESF	Nº de Home ns De 20 a 59 anos	HAS	DM	HAS E DM	CARDIO PATIA	OBESOS	TABAGIS TA	TIVERA M INFARTO	TIVERA M AVE	ALGUMA DEFICIÊN CIA FÍSICA	ALGUMA DEFICIÊN CIA MENTAL	ESTUDA	TRABAL HA	APOSENTA DO	DESEMPREG ADO
GUA	390	32	12	10	3	21	19	0	1	5	11	59	309	14	<b>63</b>
JJC	325	43	10	7	2	10	15	5	5	3	5	40	113	14	<b>27</b>
CAND	400	43	13	10	8	18	28	3	3	7	5	46	224	24	<b>36</b>
IZAU	245	25	4	6	6	0	21	1	0	8	7	29	164	15	<b>59</b>
AQUI	377	18	7	6	1	7	42	02	1	5	7	19	260	20	<b>91</b>
SP	449	34	14	18	01	31	39	2	3	5	5	38	342	21	<b>51</b>
SF	433	89	21	89	19	44	52	1	0	12	2	135	365	73	<b>108</b>
TRIN	422	22	12	9	6	28	26	07	01	05	01	58	280	30	<b>85</b>
CFS	335	28	12	14	8	13	24	2	1	4	6	20	251	14	<b>36</b>
JV	493	99	32	26	17	11	22	7	6	10	12	80	393	77	<b>93</b>
JAM	429	32	12	3	3	14	31	2	2	6	8	17	322	17	<b>61</b>
TIAG	358	66	24	38	16	38	32	4	1	9	6	64	261	19	<b>54</b>
CA/P	283	25	6	5	8	9	78	1	0	8	3	13	171	25	<b>59</b>
MO/T	144	64	5	4	0	11	61	0	01	4	4	8	108	12	<b>16</b>
CIPO	252	28	7	2	0	3	36	1	1	3	5	2	229	16	<b>24</b>
PINH	677	213	47	33	22	84	187	6	9	12	8	264	532	78	<b>187</b>
<b>Total</b>	<b>6012</b>	<b>861</b>	<b>238</b>	<b>280</b>	<b>120</b>	<b>342</b>	<b>713</b>	<b>44</b>	<b>35</b>	<b>106</b>	<b>95</b>	<b>892</b>	<b>4324</b>	<b>469</b>	<b>1050</b>

# PROGRAMA SAÚDE BUCAL

Principais Procedimentos Realizados na Atenção Primária		
ATENDIMENTOS	QUANTIDADE	METAS
Primeira Consulta	1.086	-
Tratamento Concluído	275	-
Urgência	241	-
Gestante	251	-
Visita Domiciliar	3	10/mês
Atividades Educativas Realizadas	5	1/mês
Procedimentos Realizados (Individual)	5.230	-
Total De Pacientes Atendidos	2.862	-

# PROGRAMA SAÚDE BUCAL

Principais Ações do Programa Coletivo Escolar da Saúde Bucal	
ATENDIMENTOS	QUANTIDADE
CPOD	0
Aplicação de Flúor Gel	0
Escovação Supervisionada	0
Bochecho	0
ATIVIDADES EDUCATIVAS REALIZADAS	0
TOTAL DE PARTICIPANTES	0

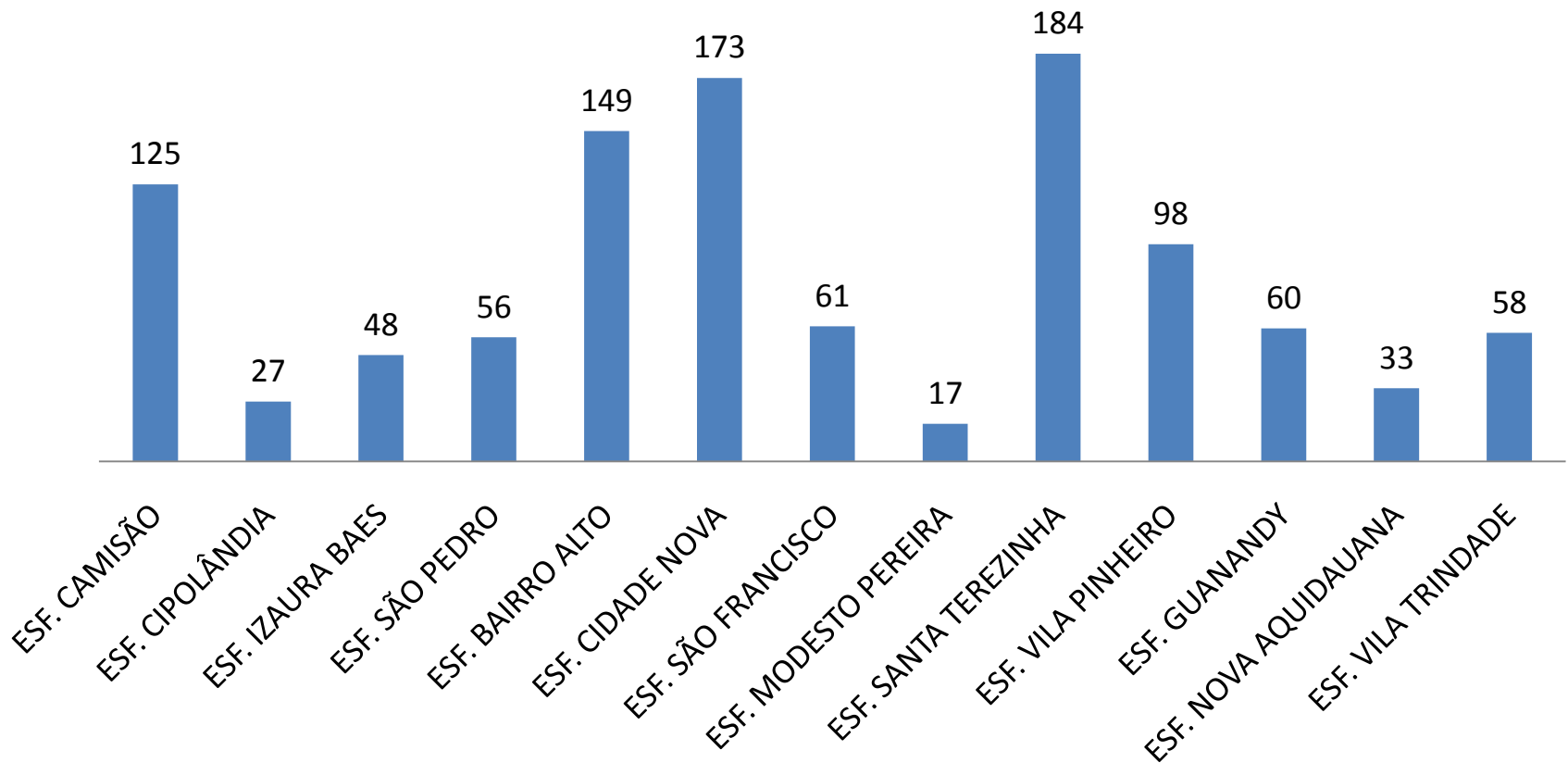
# PROGRAMA SAÚDE MENTAL

PROCEDIMENTOS REALIZADOS EM SAÚDE MENTAL							
SAÚDE MENTAL	USUÁRIOS DE ALCOOL	USUÁRIOS DE DROGAS	CONSULTA MÉDICA	CONSULTA DE ENFERMAGEM	V.D. DE ACS A MENTAL	V.D. DE ACS A ETILISTA	V.D. DE ACS A DROGAS
<b>1.089</b>	<b>159</b>	<b>41</b>	<b>1.191</b>	<b>386</b>	<b>3.185</b>	<b>430</b>	<b>82</b>



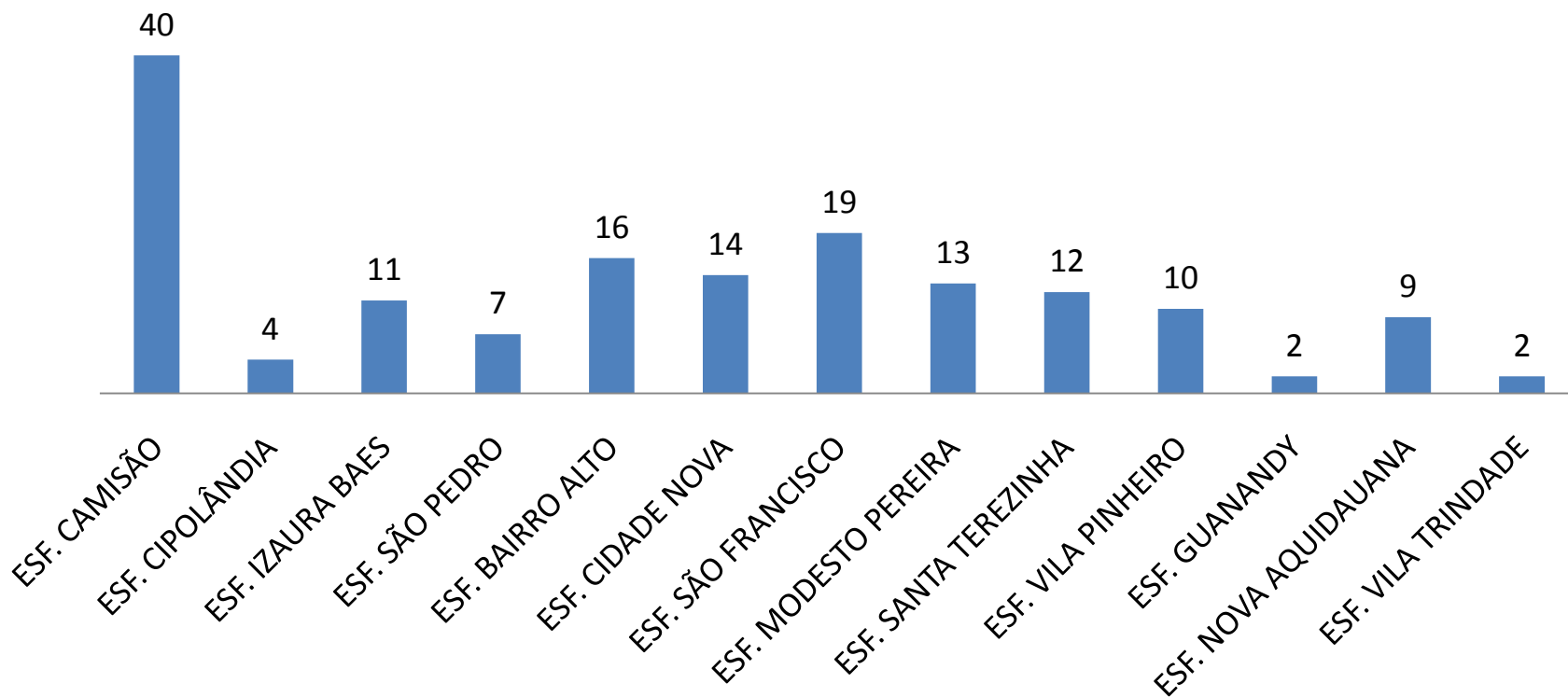
# PROGRAMA SAÚDE MENTAL

## ACOMPANHAMENTO S. MENTAL/ ESF



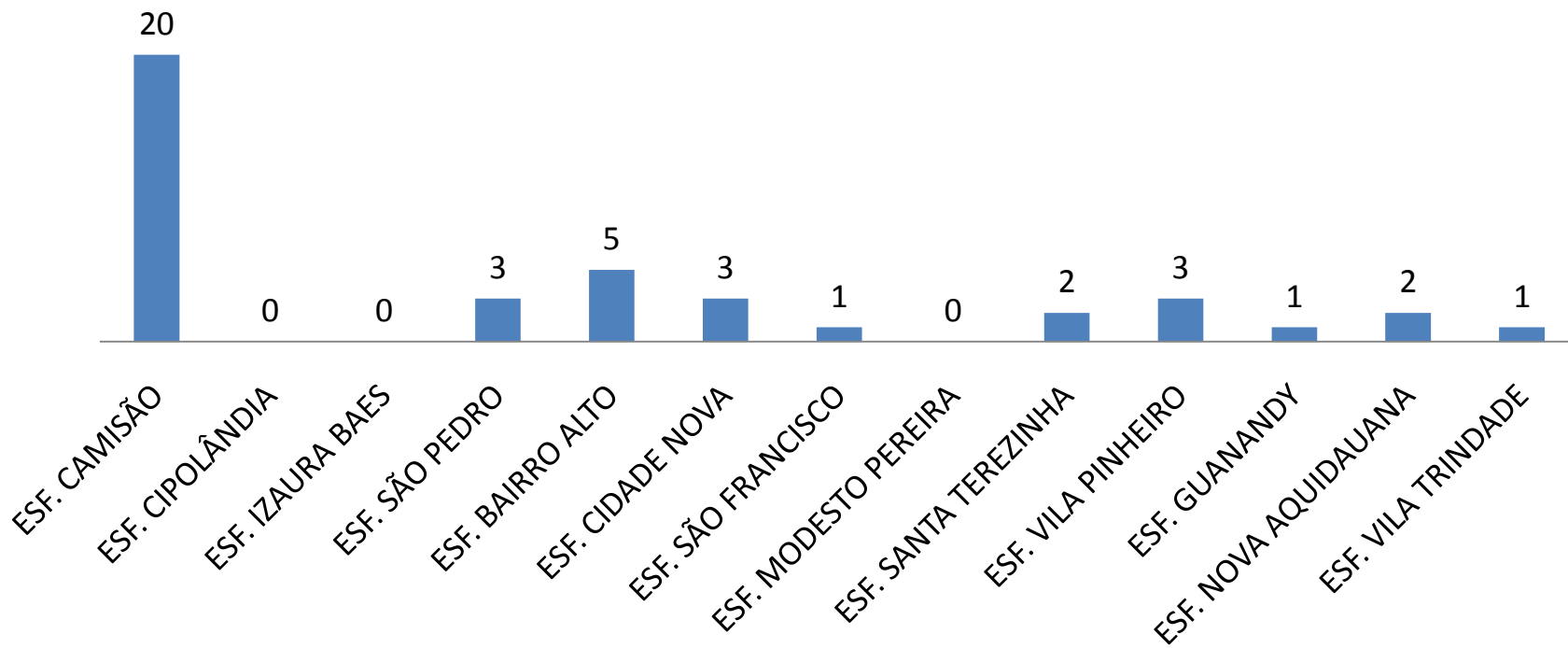
# PROGRAMA SAÚDE MENTAL

## ACOMPANHAMENTO DE U. ALCOOL/ESF



# PROGRAMA SAÚDE MENTAL

## ACOMPANHAMENTO DE U. DROGAS/ESF



# PROGRAMA SAÚDE MENTAL

## Ações:

- Construção do fluxograma e protocolo de atendimento de pacientes do Transtorno do Espectro *Autista e outras deficiências junto ao RIICA*;
- Reuniões para discussão de casos entre APS e MAC;
- Teleconsulta pelo SUS na APS, CEM e CAPS no período da Pandemia.
- Atendimento para profissionais e população positiva e em luto pelo COVID 19 pelo NASF;
- Atendimento Domiciliar Multidisciplinar com neurologista;
- Setembro Amarelo – entrevista na mídia;
- Setembro Amarelo – atividade educativa em plataforma online para Escolas;
- Participação no IX Congresso Latino-Americano de Prevenção do Suicídio;

# PROGRAMA SAÚDE MENTAL

## Ações:

- Participação no IX Congresso Latino-Americano de Prevenção do Suicídio;
- Participação do **III Congresso Brasileiro de Prevenção de Suicídio**;
- Participação no SEMINÁRIO REDE DE ATENÇÃO PSICOSSOCIAL E SUICÍDIO ofertado pela Coordenadoria Estadual de Saúde Mental do Mato Grosso do Sul.
- Ministrado palestra COVID – 19: UM FATOR DE RISCO PARA O COMPORTAMENTO SUICIDA?noV ENCONTRO DE SAÚDE MENTAL DE ANASTÁCIO: o viver e o fazer em tempo de pandemia;
- Grupo online para gestantes pelo setor de psicologia do NASF;
- Formação com Psicólogos dos Médicos sem Fronteiras: Saúde Mental Indígena
- Formação e Vivência no Distrito de Taunay com MSF;
- Projeto Cuidar para cuidar-se com psicólogos do MSF e profissionais de saúde.
- Construção do fluxograma de Atenção Psicossocial a população indígena na infância e adolescência;

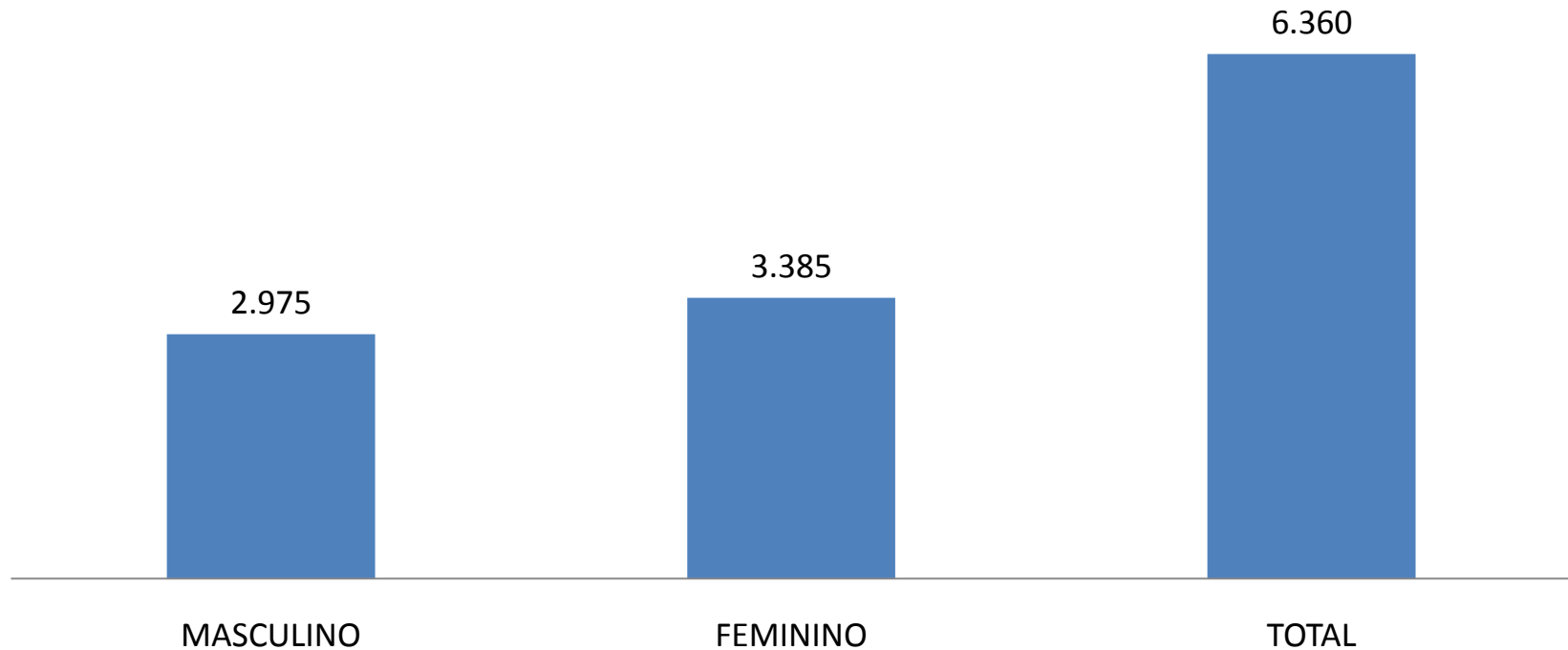
# PROGRAMA SAÚDE MENTAL

## Ações:

- Reunião junto à equipe da Saúde do Trabalhador e para a apresentação dos resultados da avaliação realizada com profissionais da linha de frente e resultados do Projeto: Cuidar-se para cuidar para a gestão;
- Curso de Tratamento do Tabagismo realizado pelo INCA em parceria com os estados.
- Reunião de apresentação do Serviço Estadual de Acompanhamento e Avaliação de Medidas Terapêuticas aplicáveis às Pessoas com Transtornos Mentais em Conflito com a Lei;
- Plantão Psicológico a pacientes em Risco de Suicídio no hospital regional;
- Plantão da equipe de psicólogos durante ao recesso de Dezembro;
- Reuniões Mensais da APS;
- Avaliação Mensal do Programa de Saúde Mental;

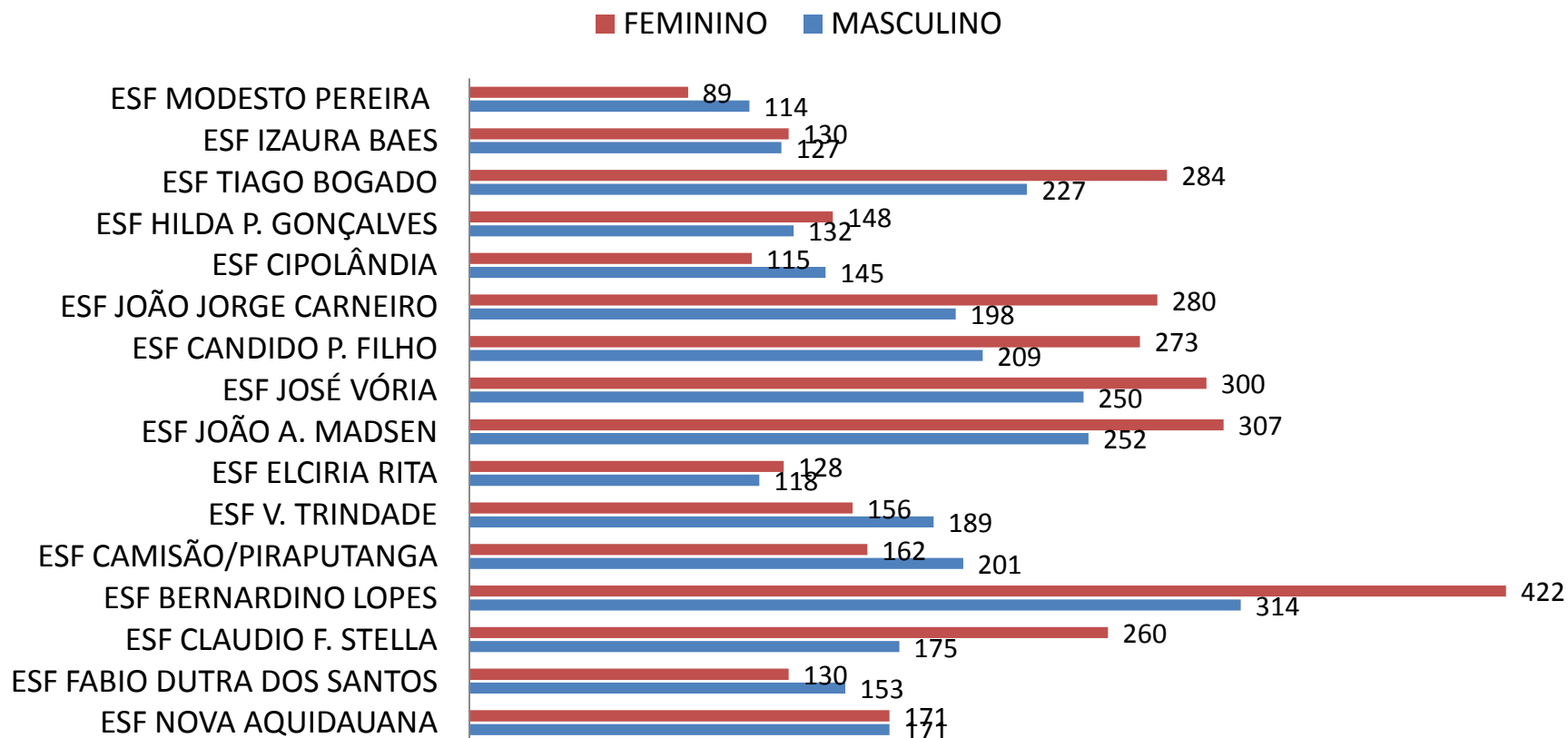
# PROGRAMA SAÚDE DO IDOSO

## NÚMERO DE IDOSOS



# PROGRAMA SAÚDE DO IDOSO

## NÚMERO DE IDOSOS/ESF/SEXO

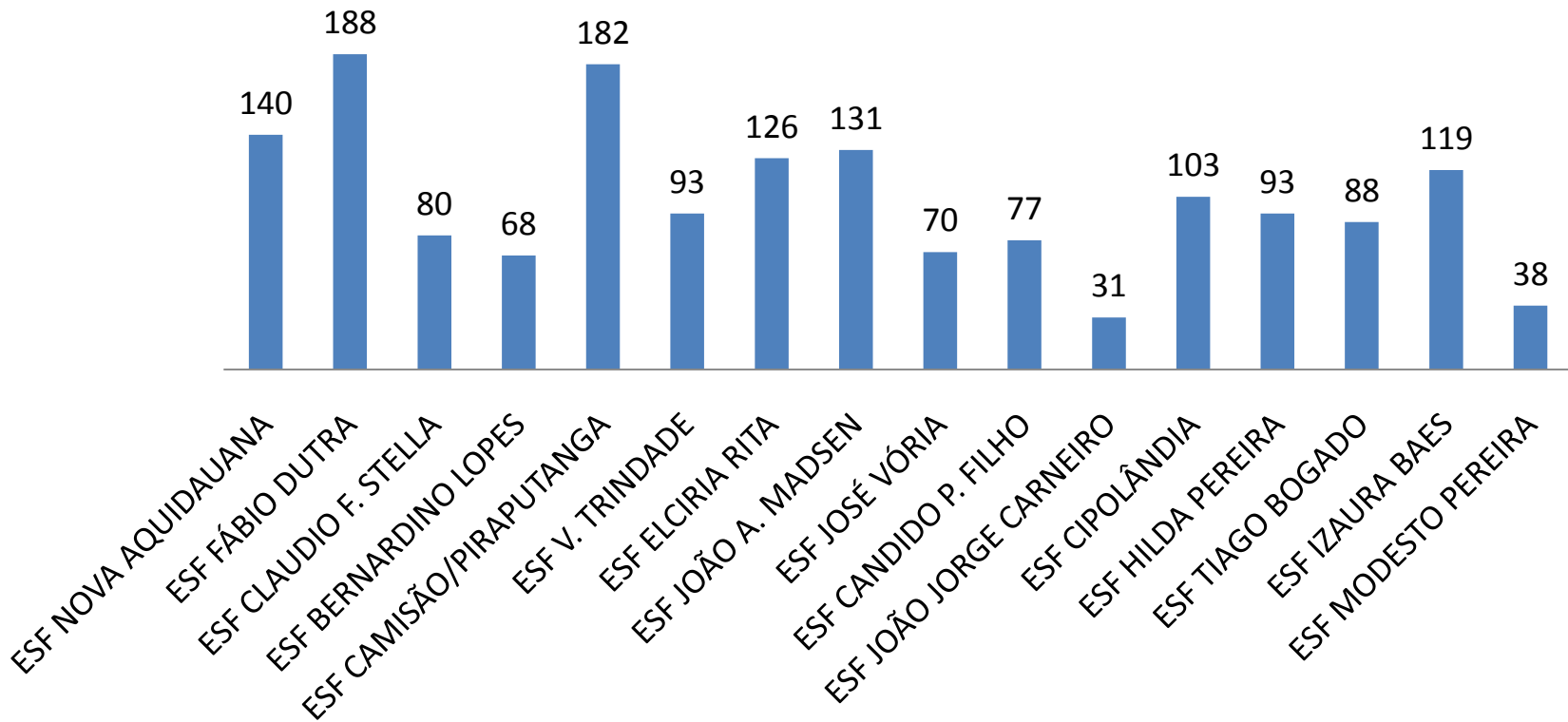


Fonte: Programa Saúde do Idoso



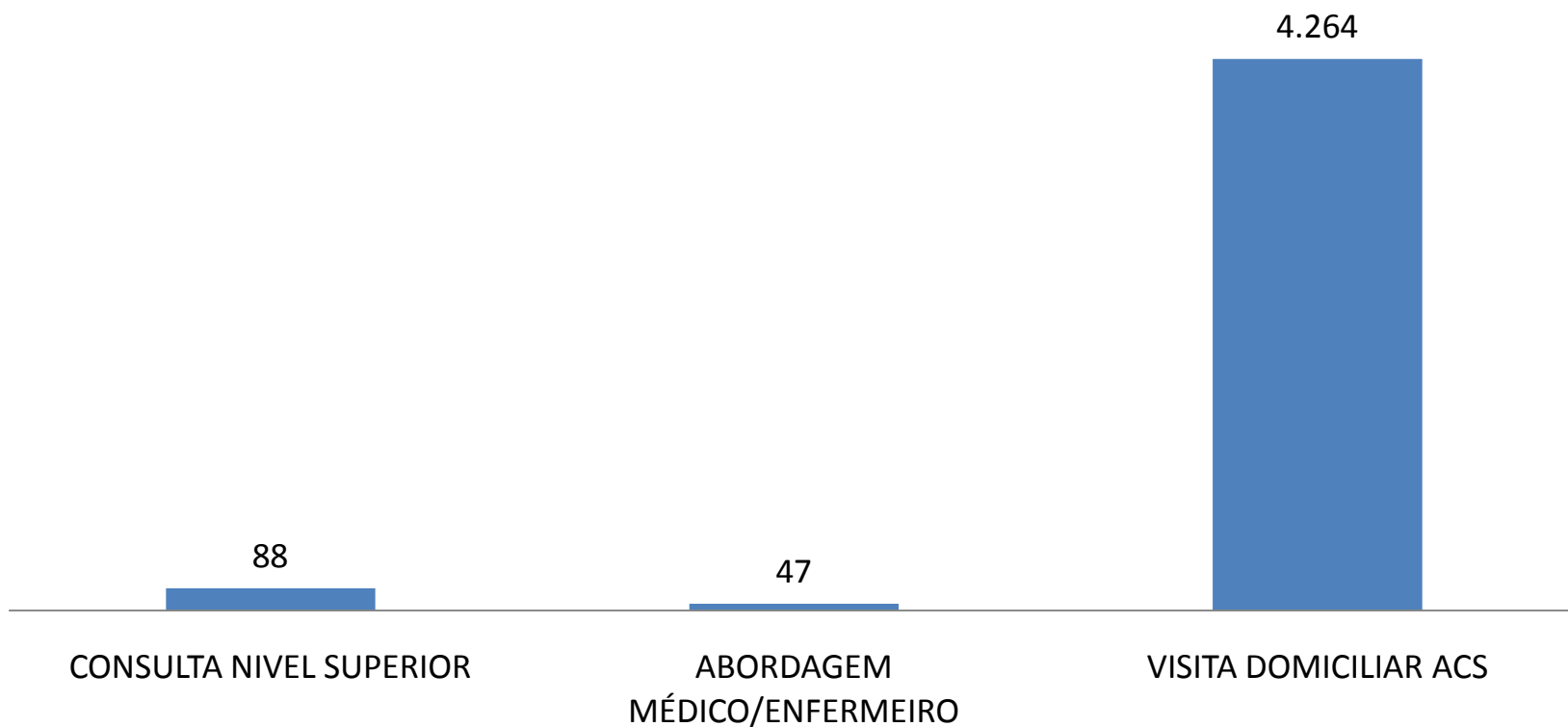
# PROGRAMA TABAGISMO

## TABAGISTA/ESF TOTAL DE TABAGISTAS – 1.627



# PROGRAMA TABAGISMO

## ATENDIMENTO/PROFISSIONAL



# PROGRAMA TABAGISMO

## ENTREGA DE MATERIAIS:

- Adesivos 21 mg: 238 unidades
- Adesivos 14 mg: 224 unidades
- Adesivos 7 mg: 189 unidades
- Comprimido de Bupropiona 150 mg: 840 cap
- Goma Nicotina: 30 unidades

# PROGRAMA TABAGISMO

## Ações:

- Prevenção do Tabagismo
- Orientação sobre os grupos e uso das medicações
- Orientações quanto a forma correta de digitação GSEA
- Análise e envio de relatório mensal das atividades realizadas nas unidades;
- Reuniões Semanais com os Enfermeiros das ESFs.
- Oferta de auriculoterapia

# PROGRAMA TABAGISMO

## Observação:

- 20 Pacientes fumantes receberam tratamento medicamentoso
- 2 ESFs ofertaram tratamento com auriculoterapia
- 1 Pacientes parou de fumar

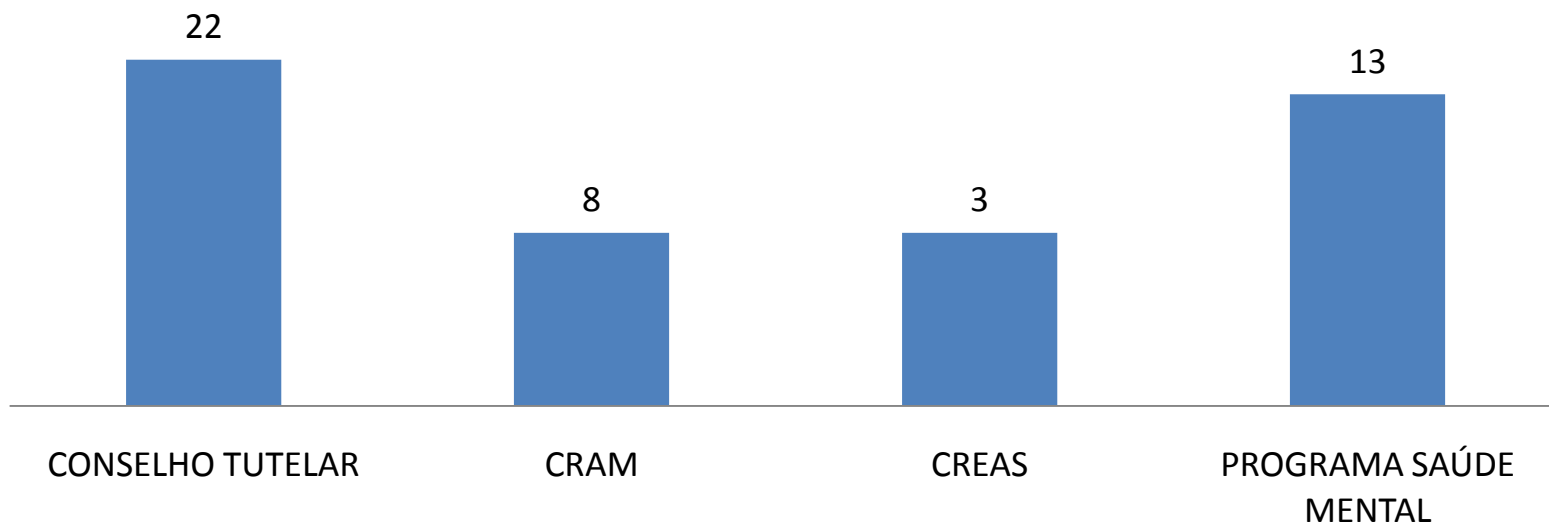
# PROGRAMA DOENÇAS CRONICAS NÃO TRANSMISSIVEIS - DANT

## Violências

- TOTAL DE NOTIFICAÇÕES: **50**
- NOTIFICAÇÕES REALIZADAS NAS ESFs: **22**
- NOTIFICAÇÕES REALIZADAS NO CEM: **5**
- NOTIFICAÇÕES REALIZADAS NO FUNRURAL: **2**
- NOTIFICAÇÕES REALIZADAS NO AAAH: **9**
- NOTIFICAÇÕES REALIZADAS NO DSEI: **8**
- 
- UNIDADE DE ACOLHIMENTO: **4**

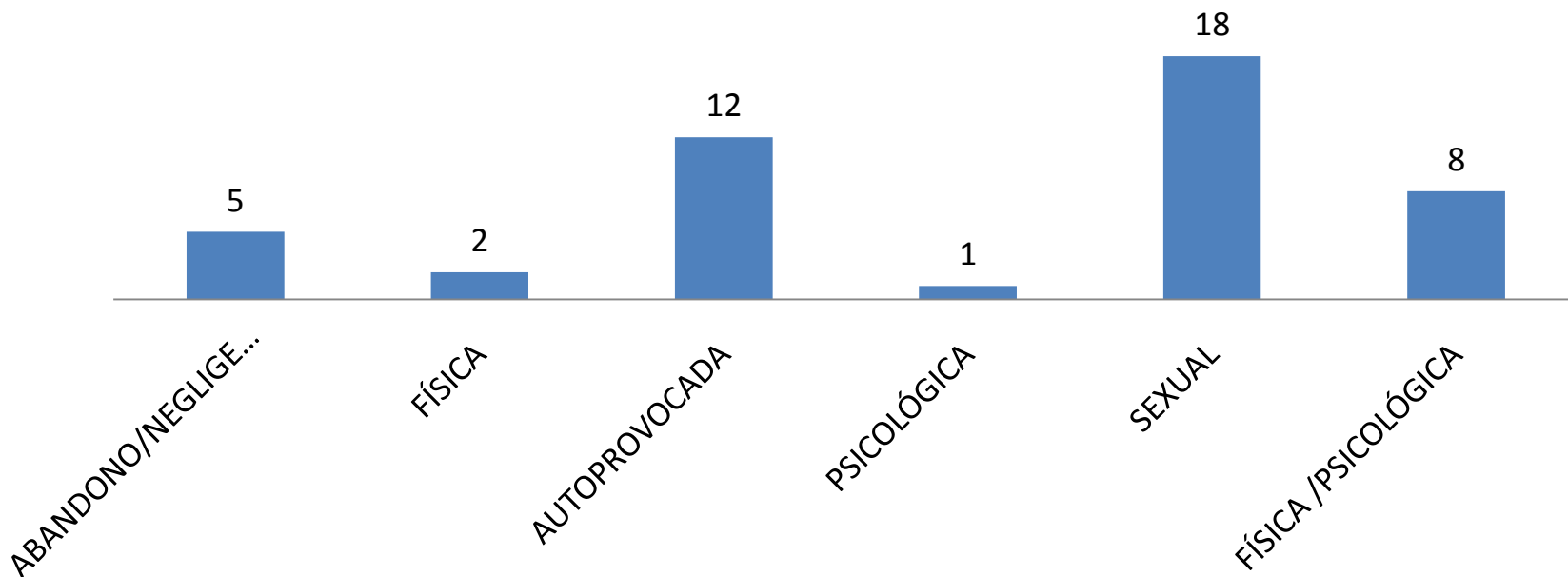
# PROGRAMA DOENÇAS CRONICAS NÃO TRANSMISSIVEIS - DANT

## NOTIFICAÇÕES/ENCAMINHAMENTOS



# PROGRAMA DOENÇAS CRONICAS NÃO TRANSMISSIVEIS - DANT

## TIPOS DE VIOLÊNCIA






# PROGRAMA ACADEMIA DA SAÚDE

São realizadas ações de prevenção e promoção de saúde

- Grupo infantil de obesidade
- Grupo de gestantes
- Grupo de idosos
- Caminhadas

# PROGRAMA ACADEMIA DA SAÚDE

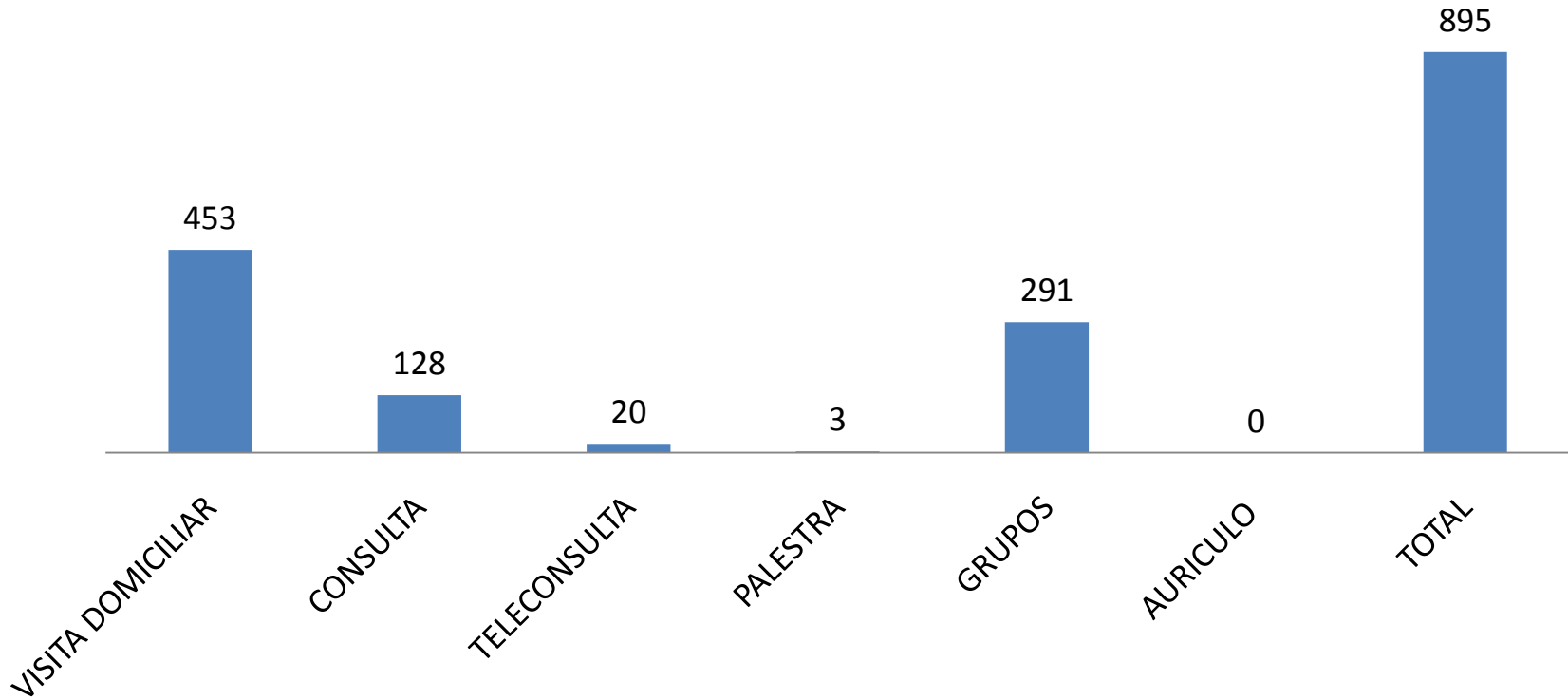


# NÚCLEO AMPLIADO DE SAÚDE DA FAMÍLIA - NASF



# NASF

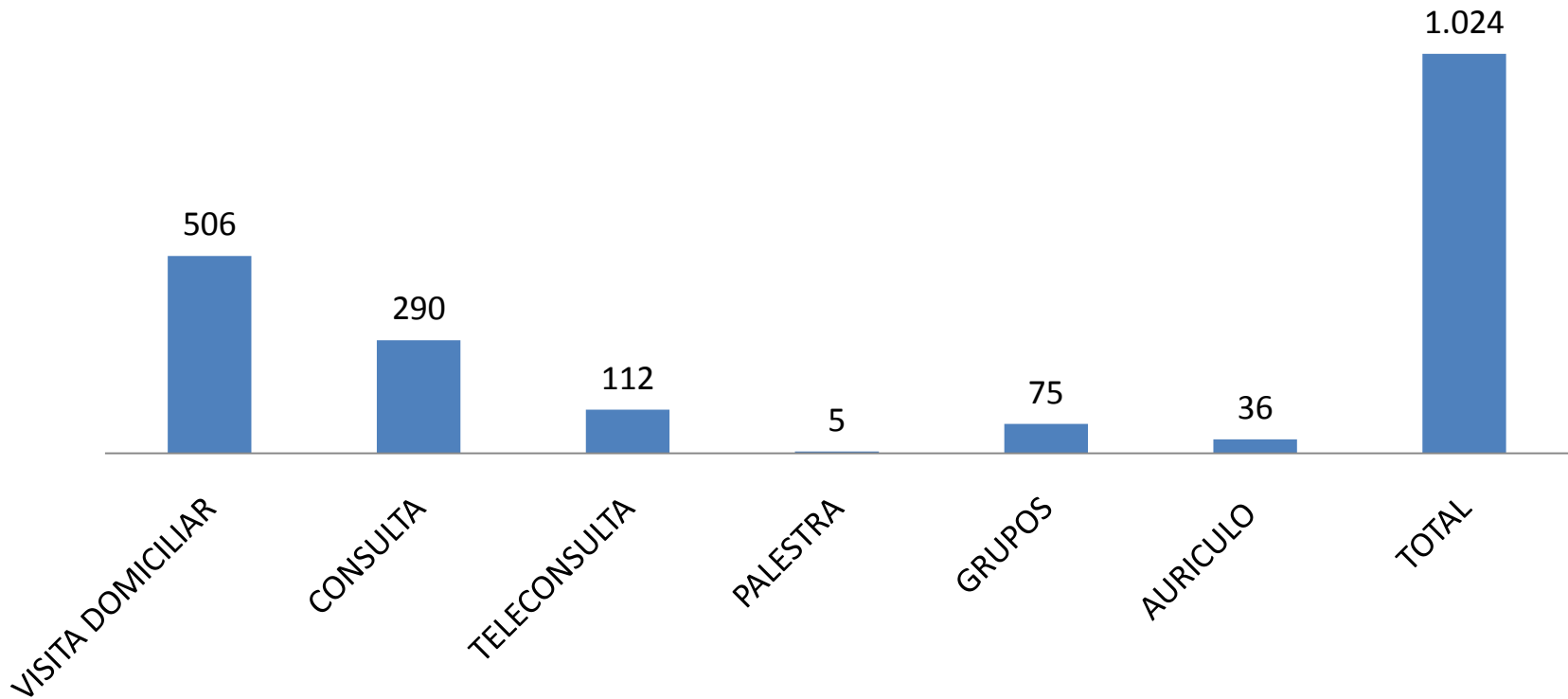
## Procedimentos Realizados no NASF A



Fonte: Núcleo Ampliado de Saúde da Família

# NASF

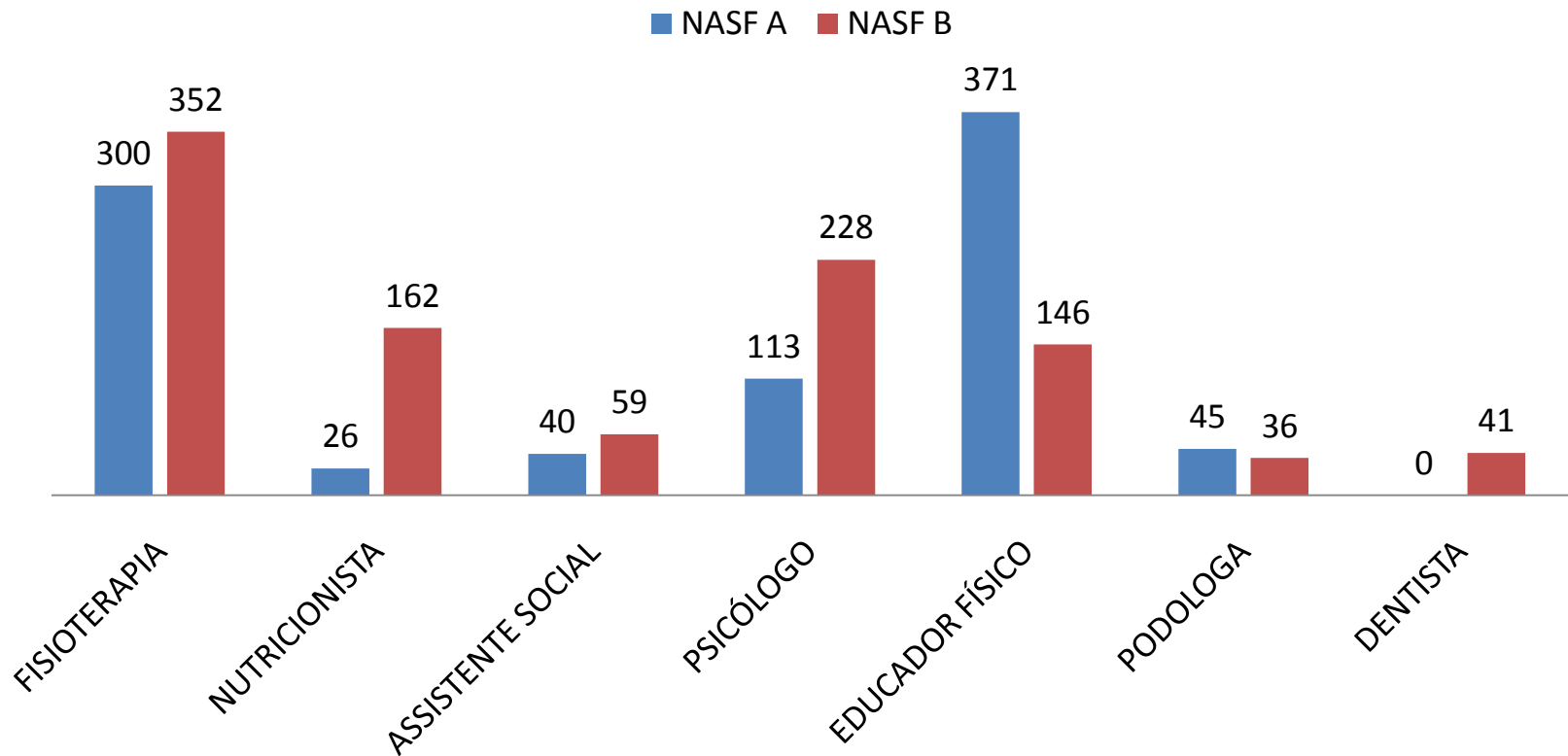
## Procedimentos Realizados no NASF B



Fonte: Núcleo Ampliado de Saúde da Família

# NASF

## Número de Procedimentos/Especialidades



Fonte: Núcleo Ampliado de Saúde da Família

# NASF

<b>PROFISSIONAL</b>	<b>GRUPOS E PROJETOS</b>	<b>LOCAL</b>	<b>TOTAL</b>
Ed. Fís. Carlos	Grupo de Ginastica localizada	Lagoa Cumprida	<b>42</b>
Ed. Fís. Carlos	Grupo de ginástica local.	ESF São Pedro	<b>07</b>
Ed. Fís. Carlos	Grupo: Mulher/Homem/Idoso)	ESF Vila São Francisco	<b>81</b>
Ed. Fís. Carlos	Grupo mulher/homem/idoso	Pólo Academia da Saúde Duque	<b>45</b>
Ed. Fís. Jorge Saliba	Grupo de atividade física (Mulher/Homem/Idoso)	ESF Santa Terezinha	<b>27</b>
Ed.Fis. Jorge Saliba	Grupo de Atividade Fisica(Mulher,Homen e Idoso)	Pólo Academia da Saúde Duque	<b>18</b>
Ed. Fís. Jorge Saliba	Grupo Localizada/Aeróbica	ESF Guanandy	<b>20</b>
Ed. Fis. Jorge Saliba	Grupo atividade/ aerobica	Lagoa Cumprida	<b>36</b>
Ed. Fis. Mauricio	Grupo de atividade e alongamento	Caps II	<b>27</b>
Ed.Fis.Maurício	Reabilitação e exercicios de flexibilidade	Asilo São Francisco	<b>04</b>
Ed.Fis.Mauricio	Grupo de caminhada e Atividade Fisica na ATI do DEC	ESF V.Trindade	<b>03</b>
ED.FIS.MAURÍCIO	Grupo de caminhada	ESF JAM/ ESF Tiago Bogada	<b>07</b>
Ed. Fis. Mauricio	Grupo de atividade e alongamento	Unidade de acolhimento	<b>20</b>
Fisioterapeuta Ana Flávia	Grupo De Pilates	ESF Guanandy	<b>07</b>
Fisioterapeuta Ana Flávia	Grupo De Pilates	ESF St. Terezinha	<b>07</b>
<b>TOTAL</b>			<b>351</b>

# NASF

- Atendimento Domiciliar (acamados):
- Fisioterapia Domiciliar;
- Assistente Social;
- Psicóloga.
- Nutricionista
- atendimentos Compartilhados NASF x ESF
- Participação em co-gestão
- Visitas Domiciliares da Equipe NASF mediante solicitação dos ESF
- Visita compartilhada.



# FARMÁCIA MUNICIPAL



# FARMÁCIA MUNICIPAL

<u>MEDICAMENTOS</u>	<u>INVESTIMENTO</u> 3º QUADRIMESTRE DE 2020		<u>NÚMERO DE PACIENTES</u> <u>ATENDIDOS</u>
	UNIDADES	VALOR (R\$)	
<b>Componente Básico da AF</b>	2.164.564 (comprimidos/frascos)	<b>R\$ 363.407,21</b>	<b>13.106</b>
<b>Componente Especializado da AF</b>	183.896 (comprimidos/frascos)	<b>R\$ 150.919,67</b>	
<b>Atendimento às Demandas Judiciais</b>	4.149 (comprimidos/frascos)	<b>R\$ 183.183,08</b>	<b>314</b>
<b>Atendimento às Demandas Excepcionais</b>	39	<b>R\$ 1.823,70</b>	<b>32</b>
<b>TOTAL</b>	<b>2.352.648</b>	<b>R\$ 516.150,58</b>	<b>13.452</b>

Fonte: Assistência Farmacêutica

# ENTREGA DE FRALDAS

FRALDAS	QUANTIDADE	QUANTIDADE
	ESF	SAD
GERIÁTRICAS P	76 Pacotes	30 Pacotes
GERIÁTRICAS M	186 Pacotes	4 Pacotes
GERIÁTRICAS G	354 Pacotes	14 Pacotes
GERIÁTRICAS XG	189 Pacotes	101 Pacotes
INFANTIL P	-	-
INFANTIL M	20 Pacotes	-
INFANTIL G	50 Pacotes	30 Pacotes
INFANTIL XG	190 Pacotes	30 Pacotes
<b>TOTAL DISPONIBILIZADO</b>	<b>1.065 Pacotes</b>	<b>182 Pacotes</b>
<b>TOTAL DE USUÁRIOS ATENDIDOS</b>		<b>120 Usuários</b>

# CENTRO DE ENFRENTAMENTO AO COVID-19

CENTRO DE TRIAGEM COVID-19		
EXAMES/CONSULTAS	TOTAL PROCEDIMENTOS	TOTAL PACIENTES
Consulta Médica em Atenção Primária	1.675	1.472
Consulta de Profissionais de Nível Superior na Atenção Primária	1.750	1.522
Teste Rápido para Detecção de SARS-COVID-2	122	121
Glicemia Capilar	1	1
Coleta SWAB	638	638
<b>TOTAL</b>	<b>4.086</b>	<b>1.580</b>

# **CENTRO DE ENFRENTAMENTO AO COVID-19**

**3º QUADRIMESTRE/2020 PROFISSIONAIS DO CENTRO DE ENFRENTAMENTO AO COVID-19**

<b>MÊS REFERÊNCIA</b>	<b>VALOR R\$</b>
SETEMBRO	R\$ 47.188,00
OUTUBRO	R\$ 47.188,00
NOVEMBRO	R\$ 47.188,00
DEZEMBRO	R\$ 47.188,00
<b>TOTAL</b>	<b>R\$ 188.752,00</b>

# **NÚCLEO DE MÉDIA E ALTA COMPLEXIDADE**

**CAPS – Centro de Atenção Psicossocial**

**CEM – Centro de Especialidades Médicas**

**CEO – Centro de Especialidades Odontológicas**

**Laboratório Municipal**

**Hospital Regional Doutor Estácio Muniz**

**Hospital Joaquim Corrêa de Albuquerque**

**SAMU – Serviço de Atendimento Móvel de Urgência**

**SAD – Serviço de Atendimento Domiciliar**

**Hemodiálise**

**Serviço de Tomografia Computadorizada**

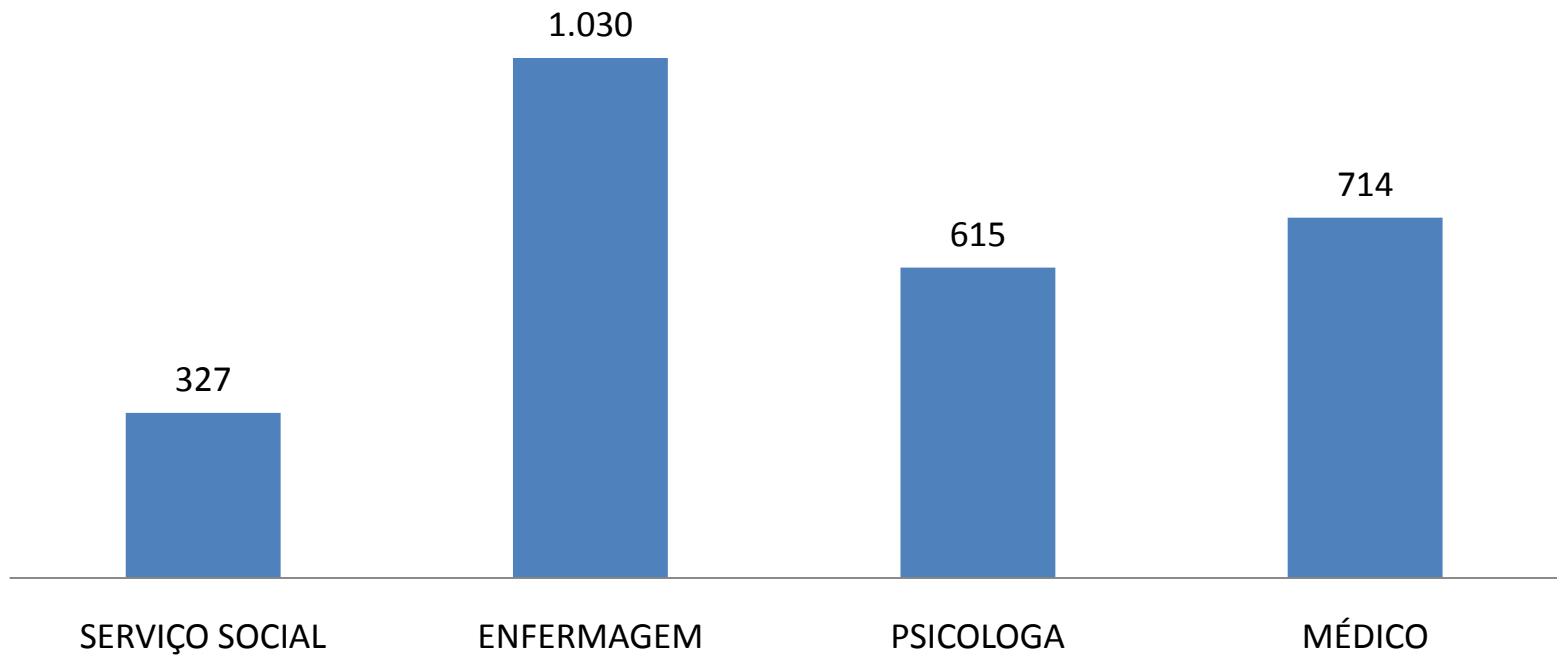
# CAPS

## Centro de Atenção Psicossocial



# CAPS

## Procedimentos / Profissionais Total: 2.686



Fonte: Coordenação Média e Alta Complexidade



# CAPS

## **AÇÕES EDUCATIVAS :**

- Atividades Físicas
- Atividades de Artesanatos
- Reunião do AA
- Grupos terapêuticos
- Oficinas Terapêuticas
- Oficinas de Alfabetização
- Oficinas de Habilidades Sociais e de Comunicação
- Oficinas de Estimulação Cognitiva
- Oficinas de Psicomotricidade
- Dinâmicas

# CAPS

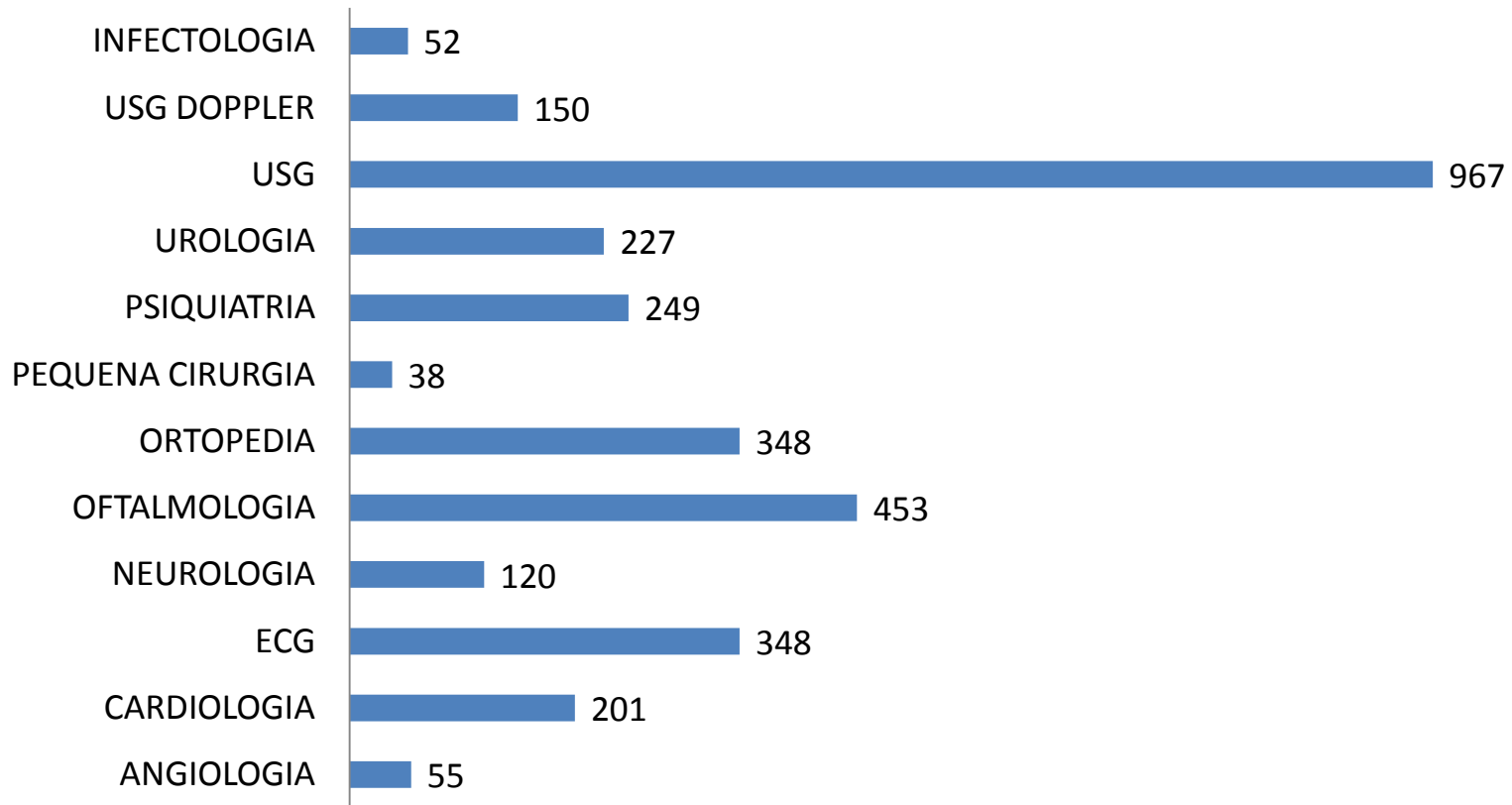
- Em setembro, o atendimento institucional a pacientes intensivos continuavam suspensos, no entanto o acompanhamento aos pacientes e familiares continuavam sendo realizados, por meio de visitas domiciliares dos técnicos deste referido centro, atendimentos via telefone e online, visitas médicas domiciliares e visitas a pacientes hospitalizados em casos de surtos psicóticos, tentativas de suicídio, acompanhamentos de pacientes a outras instituições.
- A partir de outubro, as atividades continuam sendo desenvolvidas, respeitando todos os protocolos para evitar infecção do vírus, acompanhamentos dos pacientes, orientações a familiares, busca ativa de pacientes que não procuraram atendimento, inclusive nos distritos do município. Foram realizadas reuniões com a rede Estadual de Atenção Psicossocial para fins de melhorias no atendimento neste período

# CEM – Centro de Especialidades Médicas



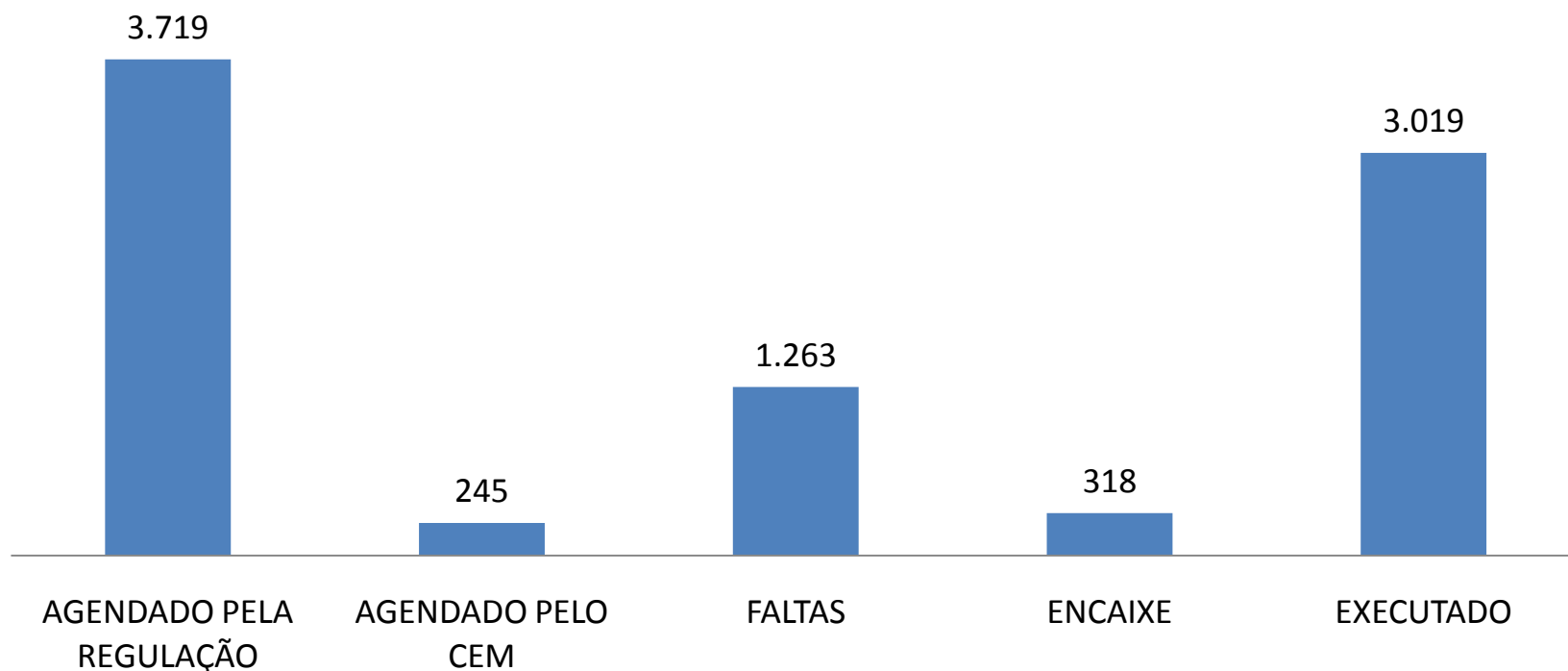
# CEM

**Total de Procedimentos: 3.167**  
**Número de usuários atendidos: 2.626**



# Comparativo Faltas e Encaixes Realizados pela equipe do CEM

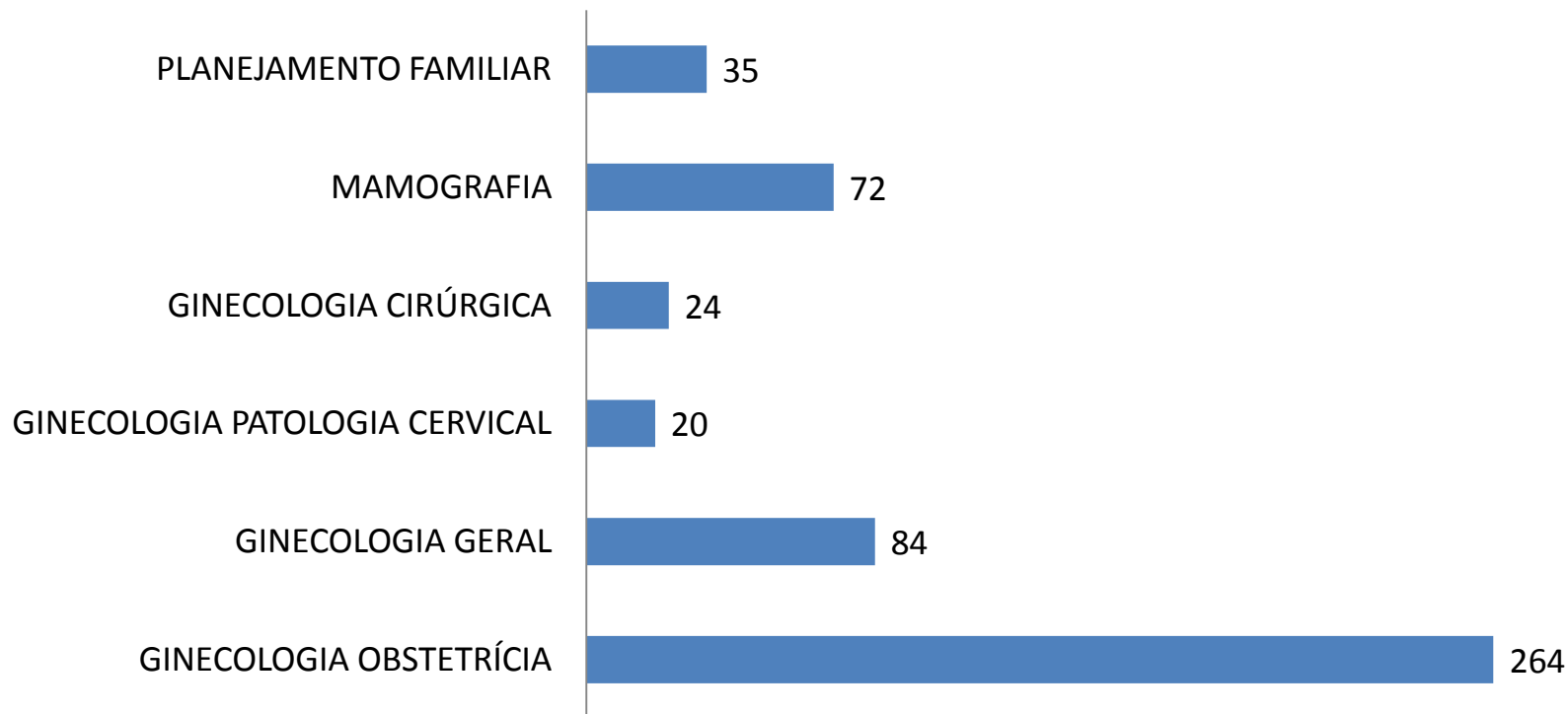
## CENTRO DE ESPECIALIDADES MÉDICAS



# CEM

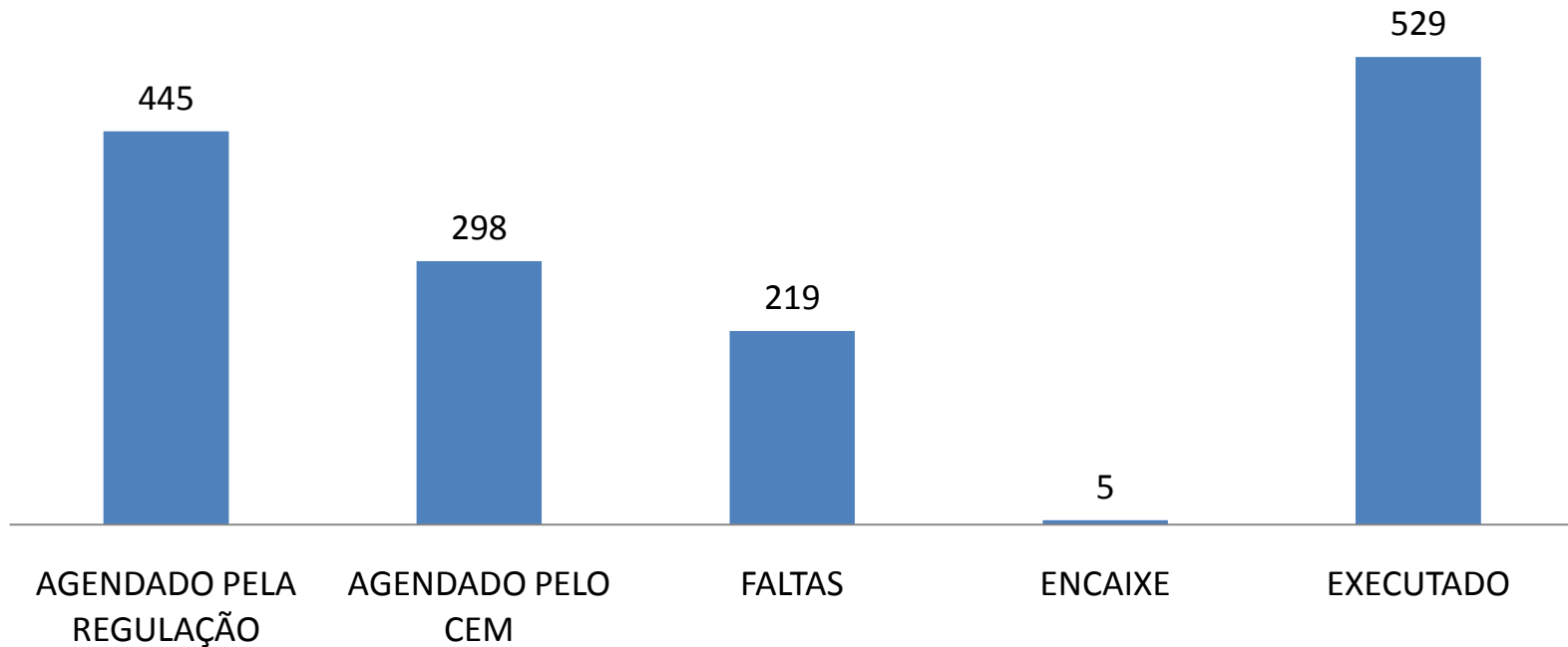
## Centro de Referência a Saúde da Mulher

**Total de Procedimento: 467**  
**Número de Usuários Atendidos: 329**



# Comparativo Faltas e Encaixes Realizados pela equipe da Saúde da Mulher

## CENTRO DE SAÚDE DA MULHER

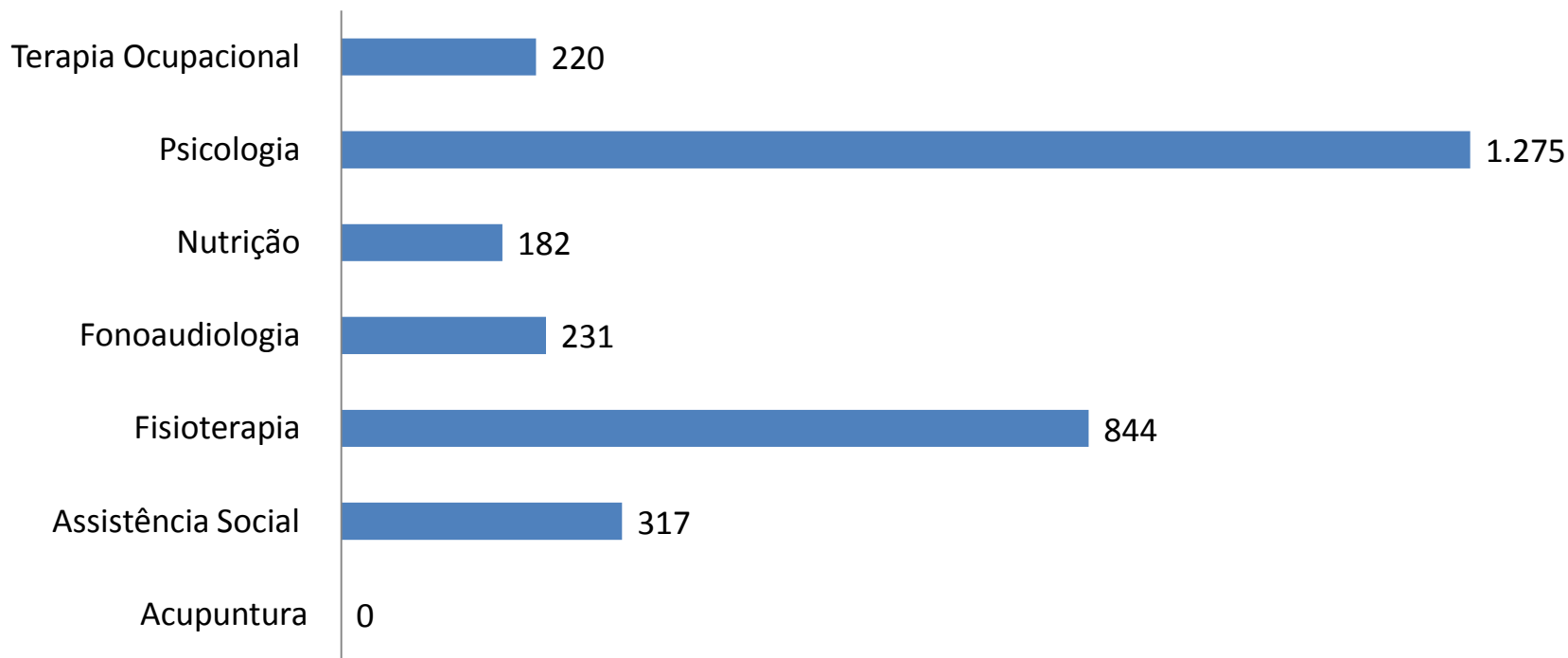


# CEM

## Centro de Reabilitação

**Total de Procedimentos Realizados: 3.069**

**Número de Usuários Atendidos: 1.310**





# Centro de Especialidades Odontológicas



# CEO

ATENDIMENTOS		TOTAL
Pacientes Especiais e Odontopediatria - Procedimentos		148
Periodontia	<b>Total Procedimentos</b>	<b>131</b>
	Raspagens e cirurgias	131
Semiologia - Biópsia		3
Radiografia – Procedimentos		100
Endodontia	<b>Total Procedimentos</b>	<b>207</b>
	Total endodontia (canal)	77
Cirurgia Oral Menor	<b>Total Procedimentos</b>	<b>125</b>
	Total cirurgias	57
Adaptação de Prótese Dentária		0
Instalação de Próteses		11
Moldagem		4
Próteses Entregues		11
Número de Usuários Atendidos		280
<b>TOTAL GERAL - 742</b>		

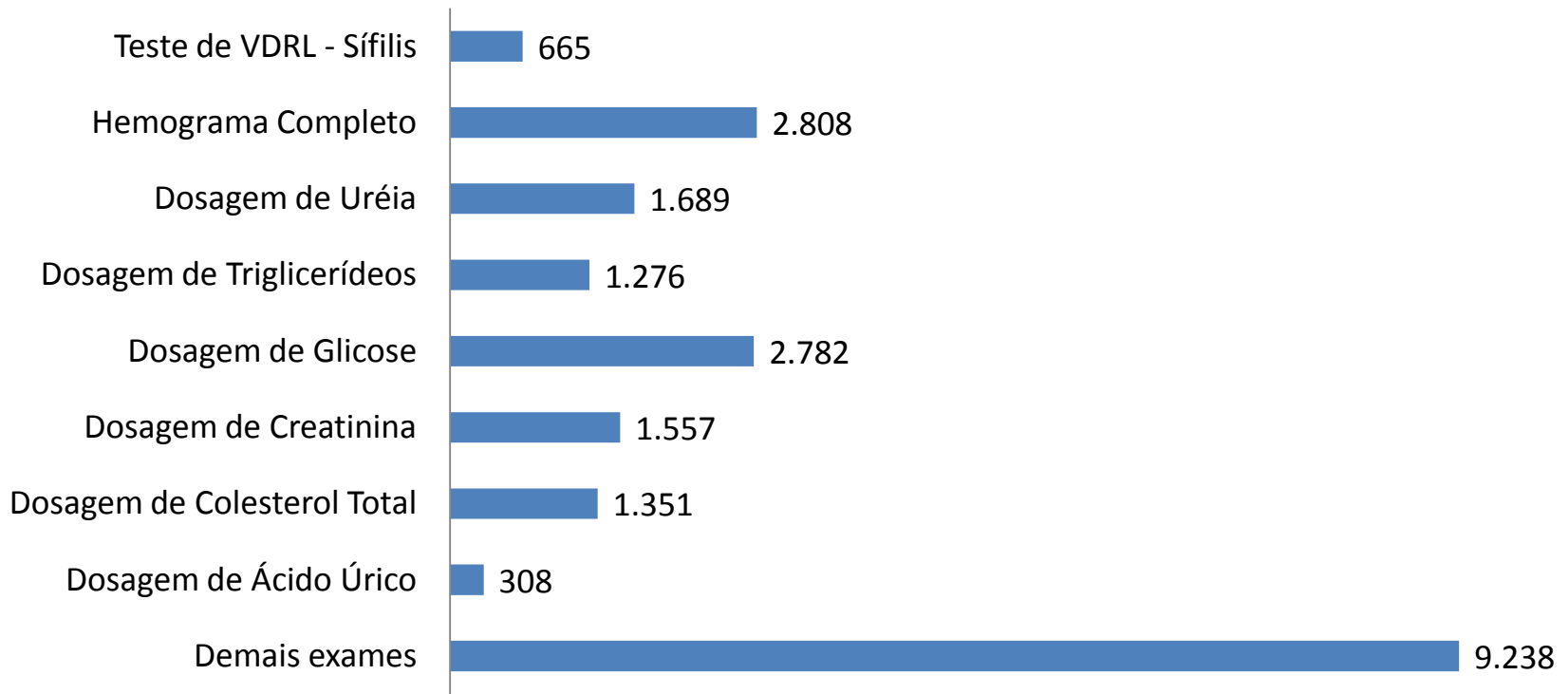
# LABORATÓRIO MUNICIPAL

## “Drº Luiz Fernando Alves Ribeiro”



# LABORATÓRIO MUNICIPAL

**TOTAL DE EXAMES REALIZADOS: 21.674**  
**NÚMERO DE USUÁRIOS ATENDIDOS: 4.603**





# INTERNAÇÕES HOSPITALARES DO SUS - POR LOCAL DE INTERNAÇÃO



# INTERNAÇÕES HOSPITALARES DO SUS

Procedimentos hospitalares do SUS - por local de internação Internações por Estabelecimento e Ano/mês processamento	
Estabelecimento	Total
HOSPITAL REGIONAL DOUTOR ESTACIO MUNIZ	<b>913</b>
HOSPITAL JOAQUIM CORREA DE ALBUQUERQUE	<b>229</b>

Fonte: Ministério da Saúde - Sistema de Informações Hospitalares do SUS (SIH/SUS)

# INTERNAÇÕES HOSPITALARES DO SUS

<b>Internações por capítulo CID-10</b>		
<b>Lista Morb /Cap CID-10</b>		<b>Total</b>
<b>1º</b>	<b>Lesões enven e alg outros causas e conseq externas</b>	<b>279</b>
<b>2º</b>	<b>Gravidez, parto e puerpério</b>	<b>190</b>
<b>3º</b>	<b>Algumas Doenças Infecciosas e parasitarias</b>	<b>147</b>
<b>4º</b>	<b>Doenças do Aparelho Digestivo</b>	<b>132</b>
<b>5º</b>	<b>Doenças do Aparelho Respiratório</b>	<b>77</b>
<b>6º</b>	<b>Doenças do Aparelho Genito urinário</b>	<b>69</b>
<b>7º</b>	<b>Doenças do Aparelho Circulatório</b>	<b>52</b>
<b>8º</b>	<b>Doenças do Aparelho Endócrinas nutrc e metabólicas</b>	<b>45</b>
<b>9º</b>	<b>Contatos com serviço de saúde</b>	<b>31</b>
<b>10º</b>	<b>Doenças da pele e do tecido subcutâneo</b>	<b>30</b>
<b>Outros</b>		<b>90</b>
<b>Total</b>		<b>1.142</b>

Fonte: Ministério da Saúde - Sistema de Informações Hospitalares do SUS (SIH/SUS)



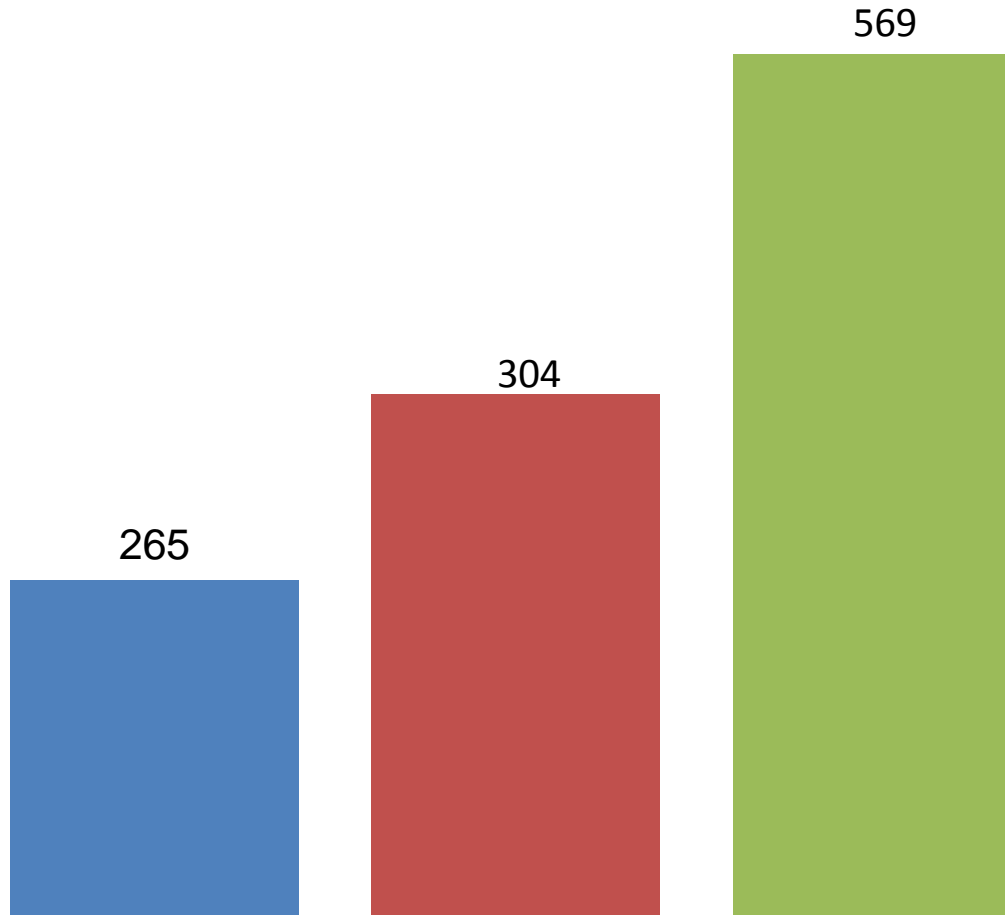
# **SAMU 192 – Serviço de Atendimento Móvel de Urgência**



# SAMU 192

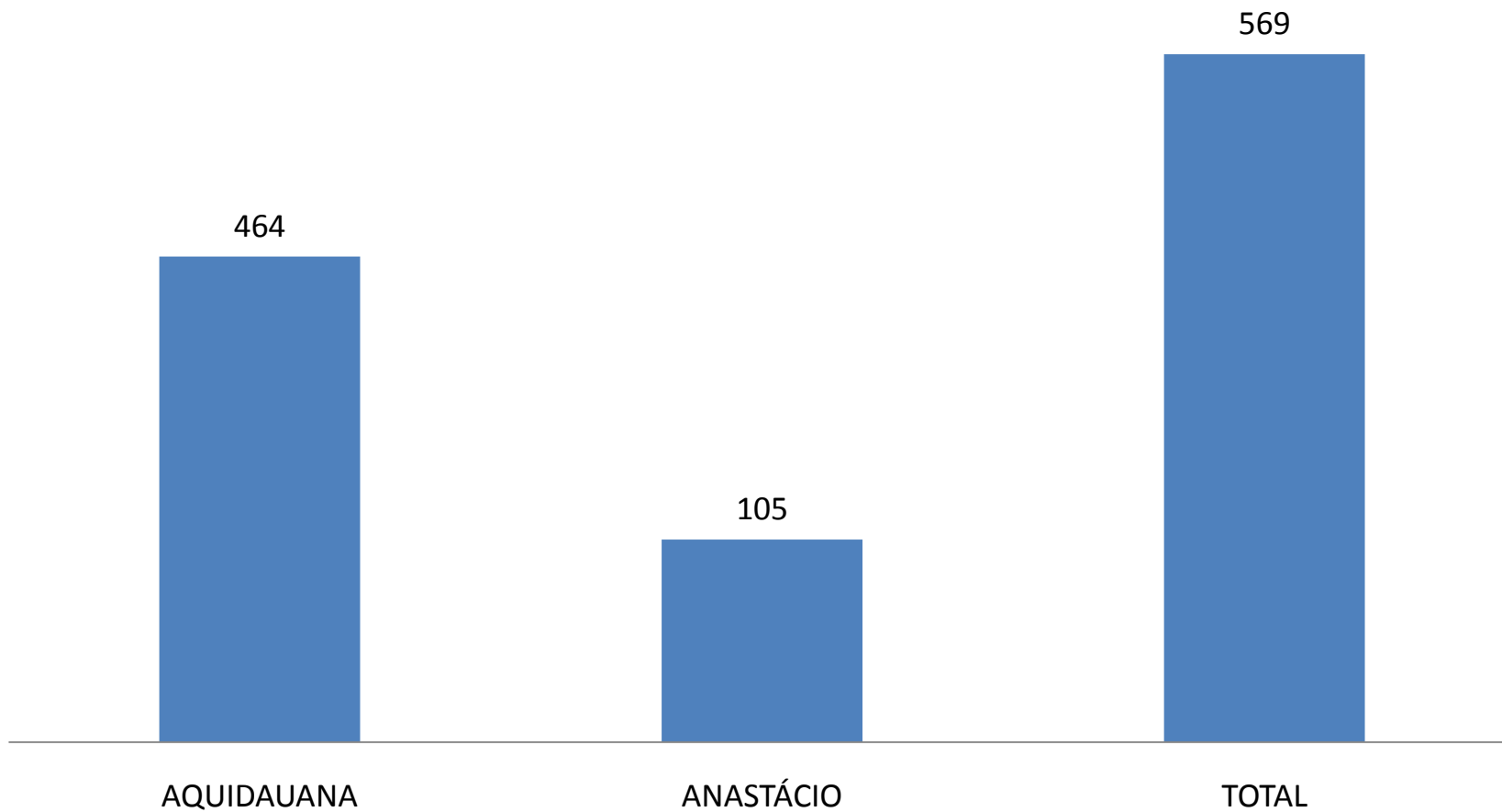
## Total de atendimento por sexo

■ Masculino ■ Feminino ■ Total



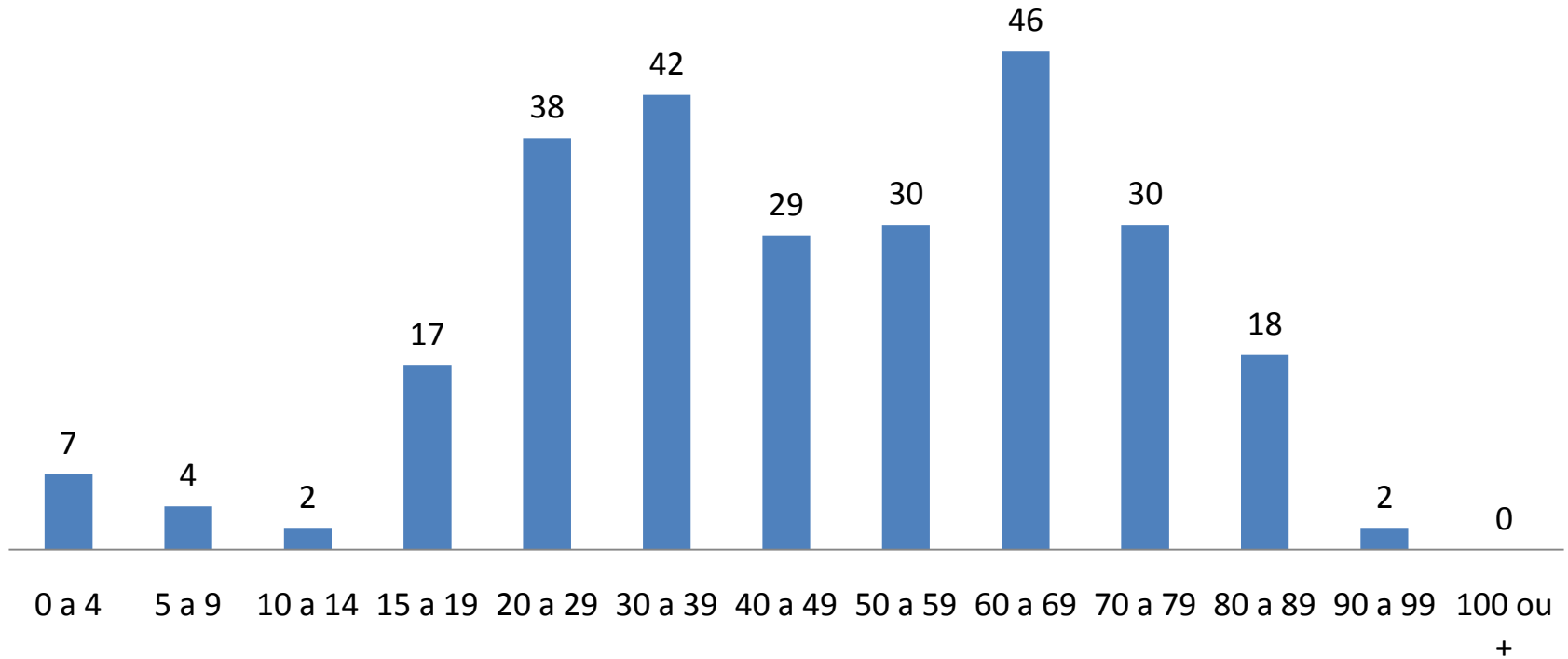
# SAMU 192

## ATENDIMENTOS/MUNICÍPIO



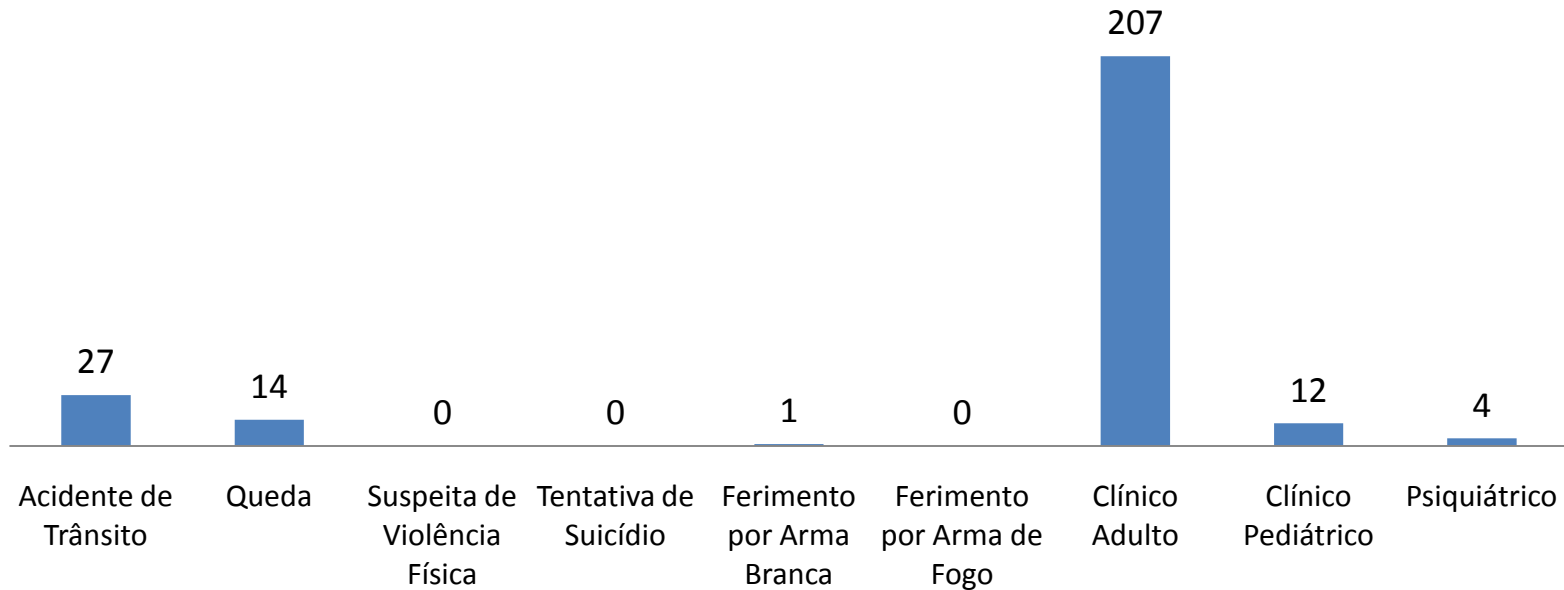
# SAMU 192

## TOTAL DE ATENDIMENTOS POR FAIXA ETÁRIA MASCULINO - 265



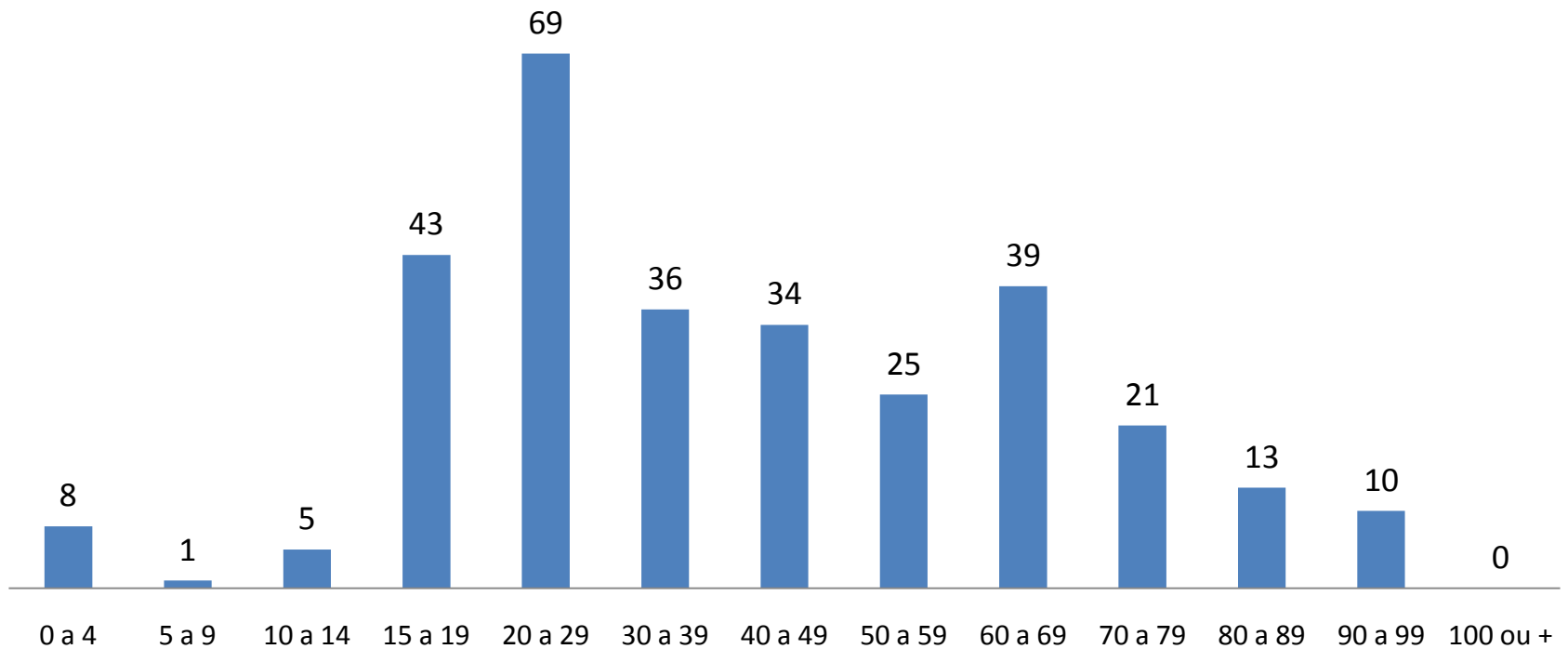
# SAMU 192

## TOTAL DE ATENDIMENTO POR TIPO DE AGRAVO MASCULINO



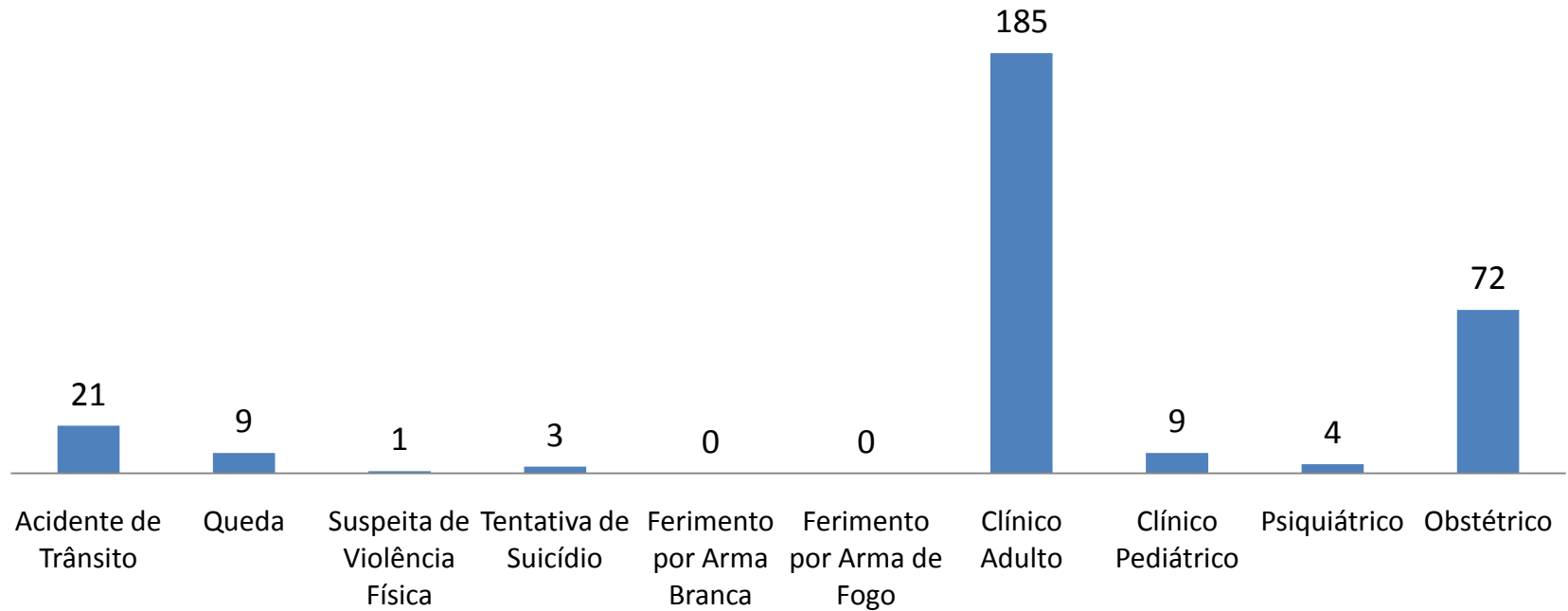
# SAMU 192

## TOTAL DE ATENDIMENTOS POR FAIXA ETÁRIA FEMININO - 304



# SAMU 192

## TOTAL DE ATENDIMENTO POR TIPO DE AGRAVO FEMININO



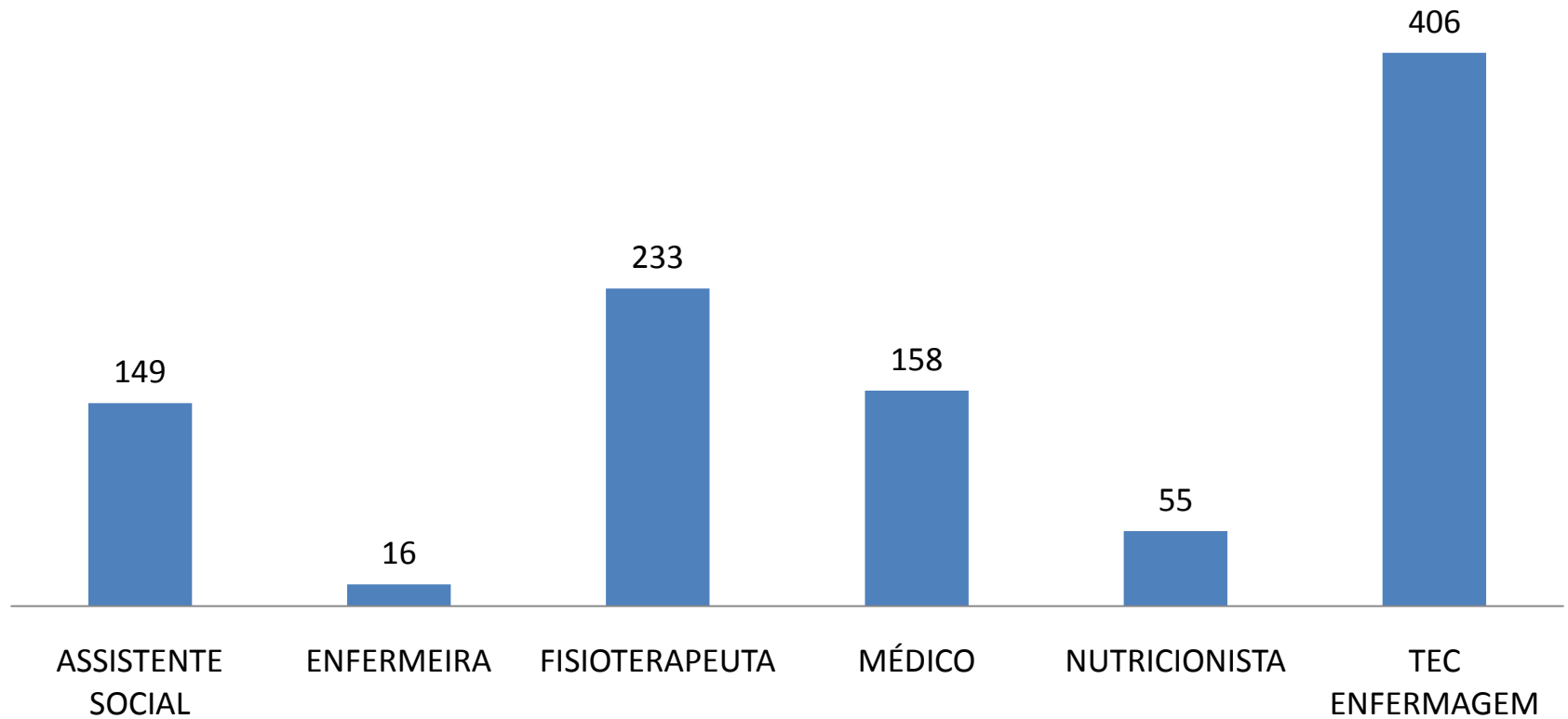


**Melhor em Casa**

**SAD – Serviço de Atendimento  
Domiciliar**

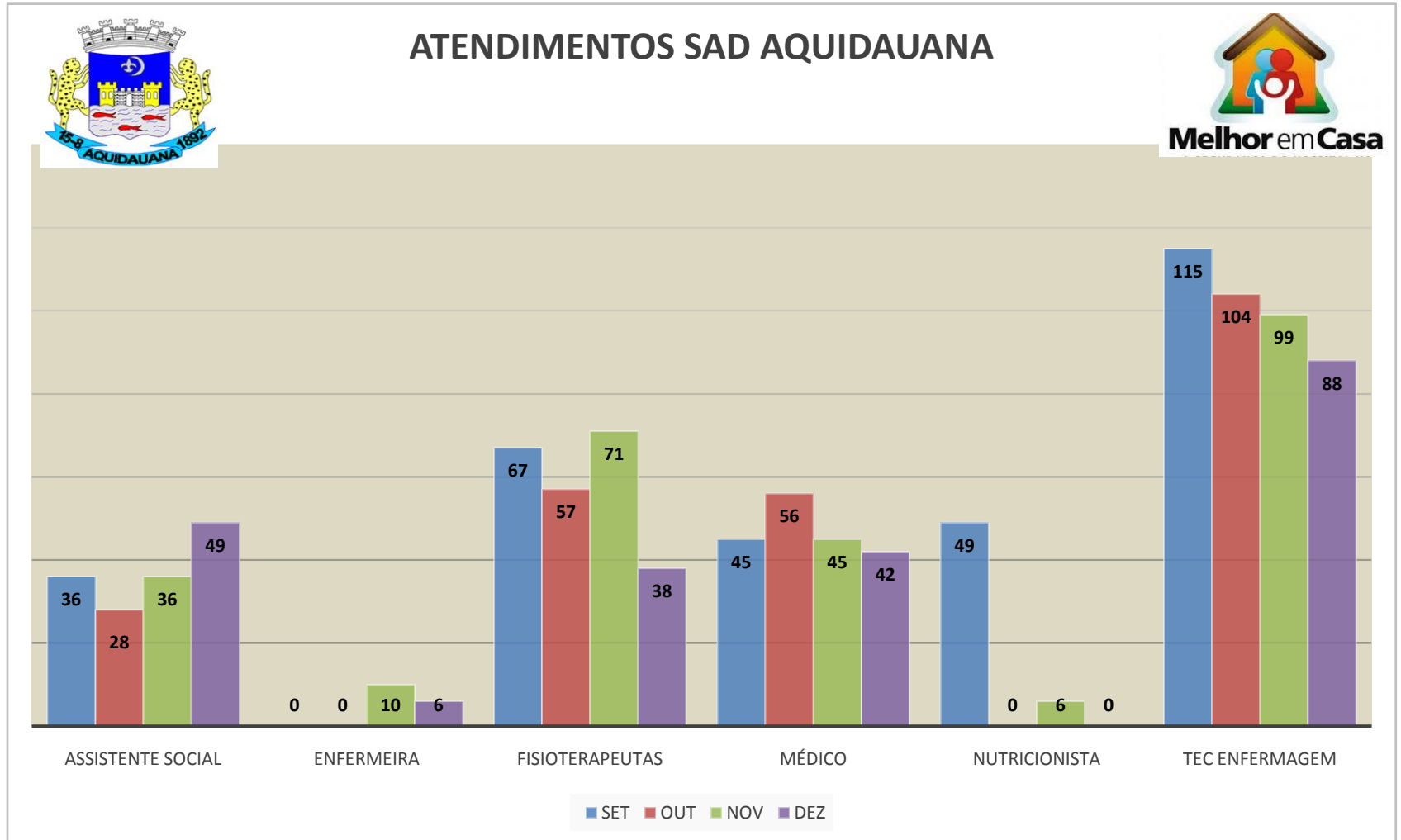
# SAD

## TOTAL DE PROCEDIMENTOS





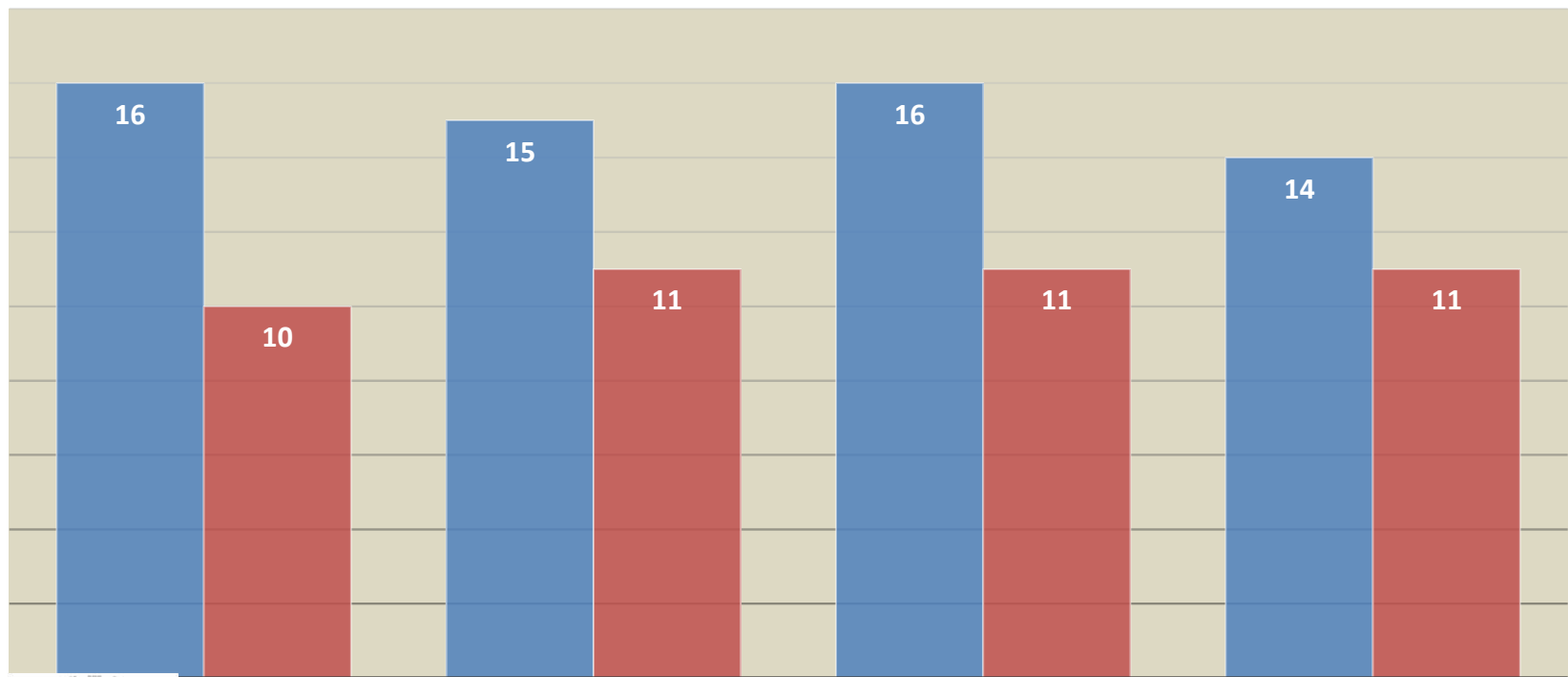
# SAD



Fonte: Serviço de Atendimento Domiciliar

# SAD

## GÊNERO DOS PACIENTES ATENDIDOS PELO SAD NO TERCEIRO QUADRIMESTRE 2020



SET

OUT

NOV

DE

■ M ■ F

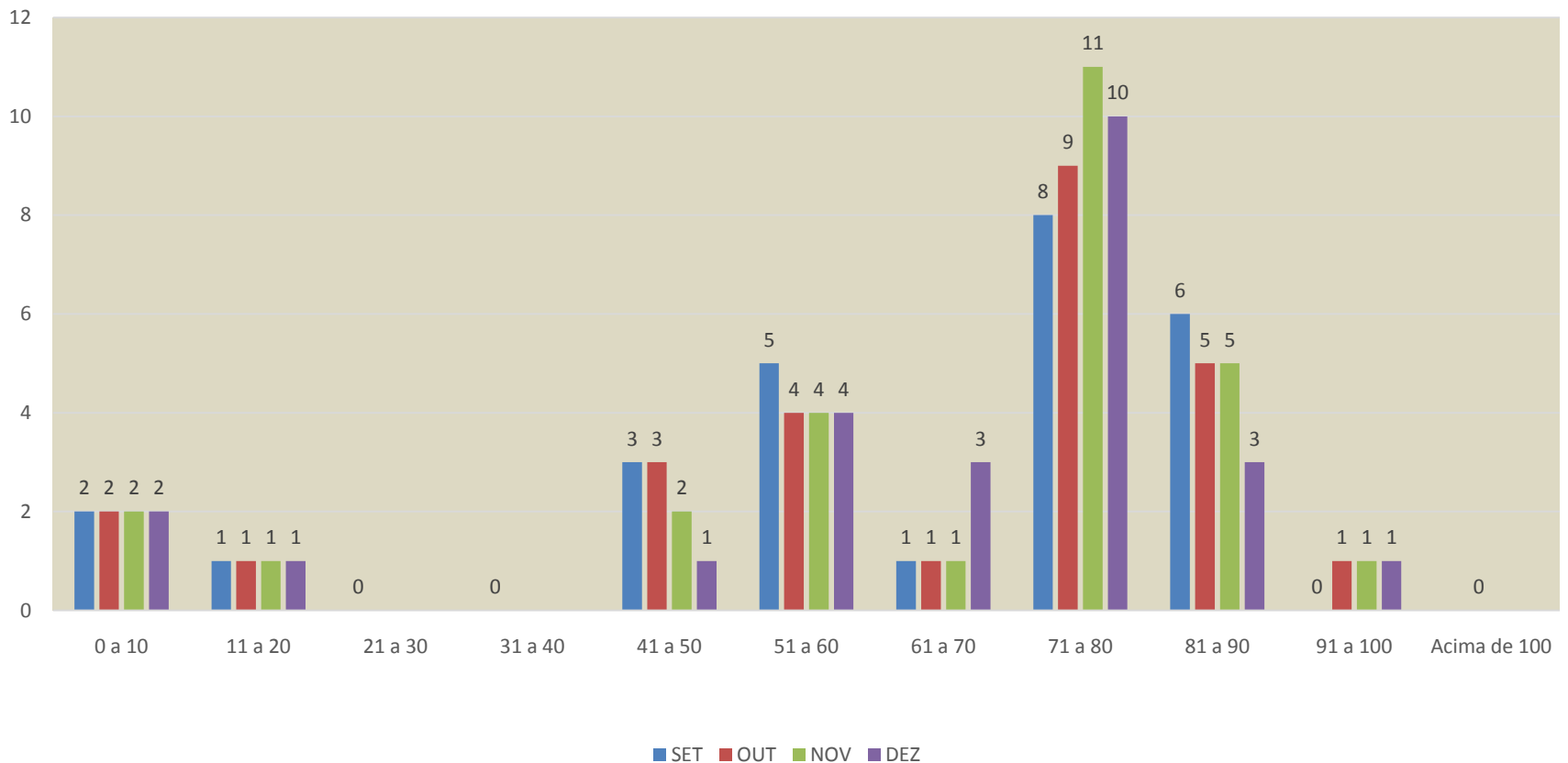


**Melhor em Casa**

# SAD



## IDADE DOS PACIENTES ATENDIDOS PELO SAD NO TERCEIRO QUADRIMESTRE DE 2020



# HEMODIÁLISE



# HEMODIÁLISE

## Produção Ambulatorial - SUS

HEMODIÁLISE (MÁXIMO 1 SESSÃO POR SEMANA - EXCEPCIONALIDADE)	7
HEMODIÁLISE (MÁXIMO 3 SESSÕES POR SEMANA)	4.928
COMPLEMENTAÇÃO DE VALOR DE SESSÃO DE HEMODIÁLISE EM PACIENTE COM SUSPEIÇÃO OU CONFIRMAÇÃO DE	16
FACOEMULSIFICACAO C/ IMPLANTE DE LENTE INTRA-OCULAR DOBRAVEL	14
CONFECCAO DE FISTULA ARTERIO-VENOSA P/ HEMODIALISE	16
IMPLANTE DE CATETER DUPLO LUMEN P/HEMODIALISE	17
INTERVENCAO EM FISTULA ARTERIO-VENOSA	7
LIGADURA DE FISTULA ARTERIO-VENOSA	2
<b>TOTAL</b>	<b>5.007</b>

# TOMOGRAFIA COMPUTADORIZADA

## Produção Ambulatorial - SUS

TOMOGRAFIA COMPUTADORIZADA DE COLUNA CERVICAL C/ OU S/ CONTRASTE	6
TOMOGRAFIA COMPUTADORIZADA DE COLUNA LOMBO-SACRA C/ OU S/ CONTRASTE	19
TOMOGRAFIA COMPUTADORIZADA DE COLUNA TORACICA C/ OU S/ CONTRASTE	2
TOMOGRAFIA COMPUTADORIZADA DE FACE / SEIOS DA FACE / ARTICULACOES TEMPORO-MANDIBULARES	2
TOMOGRAFIA COMPUTADORIZADA DO CRANIO	37
TOMOGRAFIA COMPUTADORIZADA DE SEGMENTOS APENDICULARES - (BRACO, ANTEBRAÇO, MÃO, COXA, PERNA, PÉ)	1
TOMOGRAFIA COMPUTADORIZADA DE TORAX	42
TOMOGRAFIA COMPUTADORIZADA DE ABDOMEN SUPERIOR	20
TOMOGRAFIA COMPUTADORIZADA DE ARTICULACOES DE MEMBRO INFERIOR	5
TOMOGRAFIA COMPUTADORIZADA DE PELVE / BACIA / ABDOMEN INFERIOR	23
<b>TOTAL</b>	<b>157</b>

# **NÚCLEO DE VIGILÂNCIA EM SAÚDE**

**IMUNIZAÇÃO**

**VIGILÂNCIA EPIDEMIOLÓGICA**

**VIGILÂNCIA SANITÁRIA**

**CONTROLE DE VETORES**

**VIGILÂNCIA EM SAÚDE DO TRABALHADOR**

# **VIGILÂNCIA EPIDEMIOLÓGICA**



# IMUNIZAÇÃO

## Coberturas de Rotina

Imunobiológicos	Setembro		Outubro		Novembro		Dezembro	
	Nº D Mês	Cob M	Nº D Mês	Cob M	Nº D Mês	Cob M	Nº D Mês	Cob M
		%		%		%		%
BCG	52	71,89	74	102,3	*		*	
VIP/VOP	68	94,01	149	205,99	53	73,27	**	
Rotavirus	67	92,63	121	167,28	37	51,15	**	
Febre Amarela	45	62,21	86	118,89	36	49,77	**	
***Tetra Viral							**	
Pneumo 10	69	95,39	133	183,87	42	58,06	**	
Meningo C	63	87,10	125	172,81	69	95,69	**	
Pentavalente	93	128,57	135	186,64	50	69,12	**	
Triplíce Viral	38	52,53	159	219,82	32	44,24	**	

Fonte: SIPNI Desktop

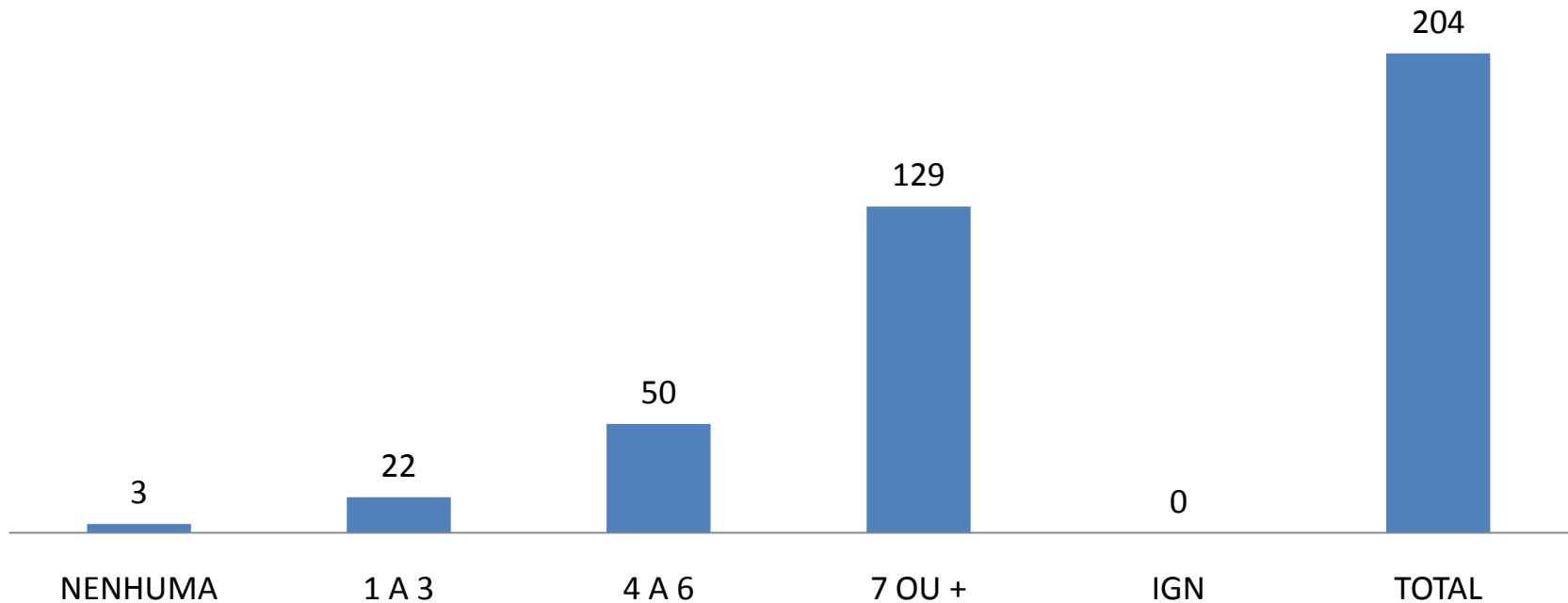
### Legendas

	Baixa
	Ideal
	Acima do ideal

# VIGILÂNCIA EPIDEMIOLÓGICA

## Perfil de Natalidade

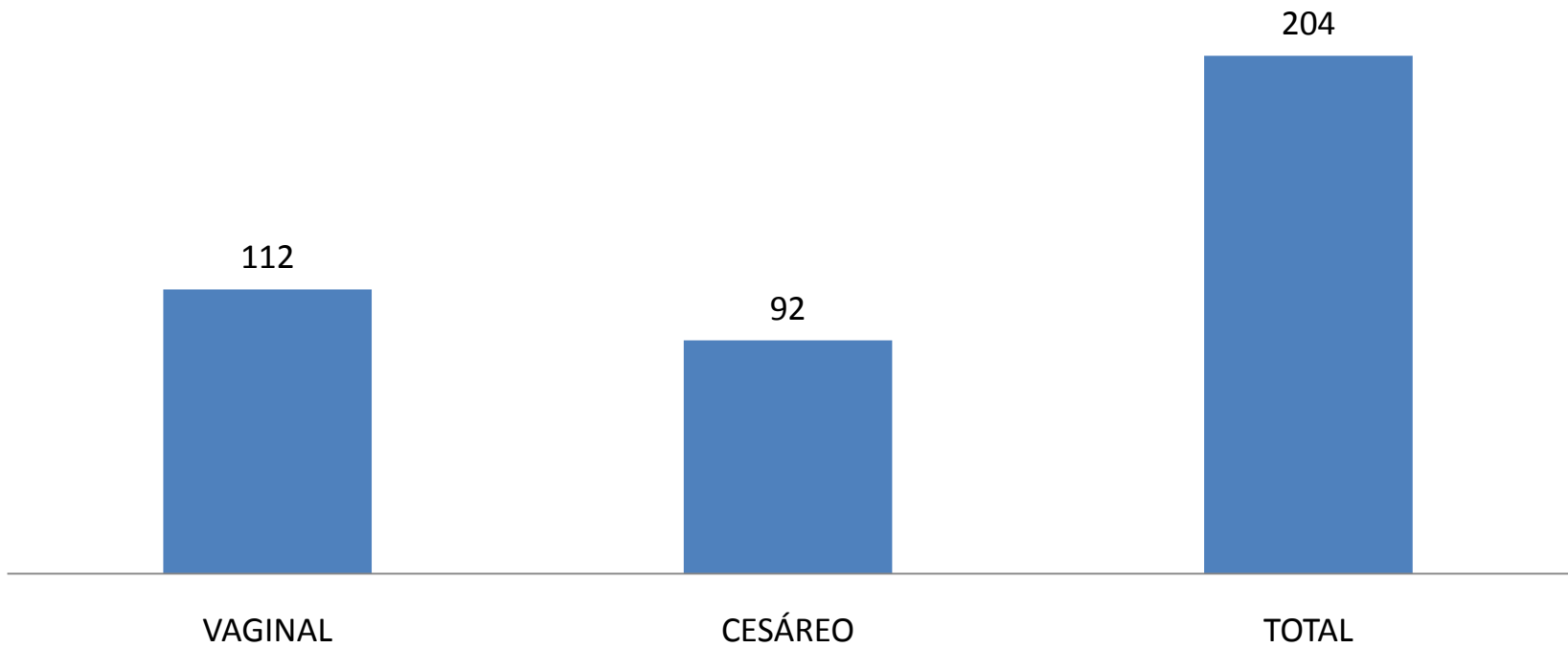
NÚMERO DE CONSULTAS REALIZADAS DE PRÉ  
NATAL NAS ESFs



# VIGILÂNCIA EPIDEMIOLÓGICA

## Perfil de Natalidade

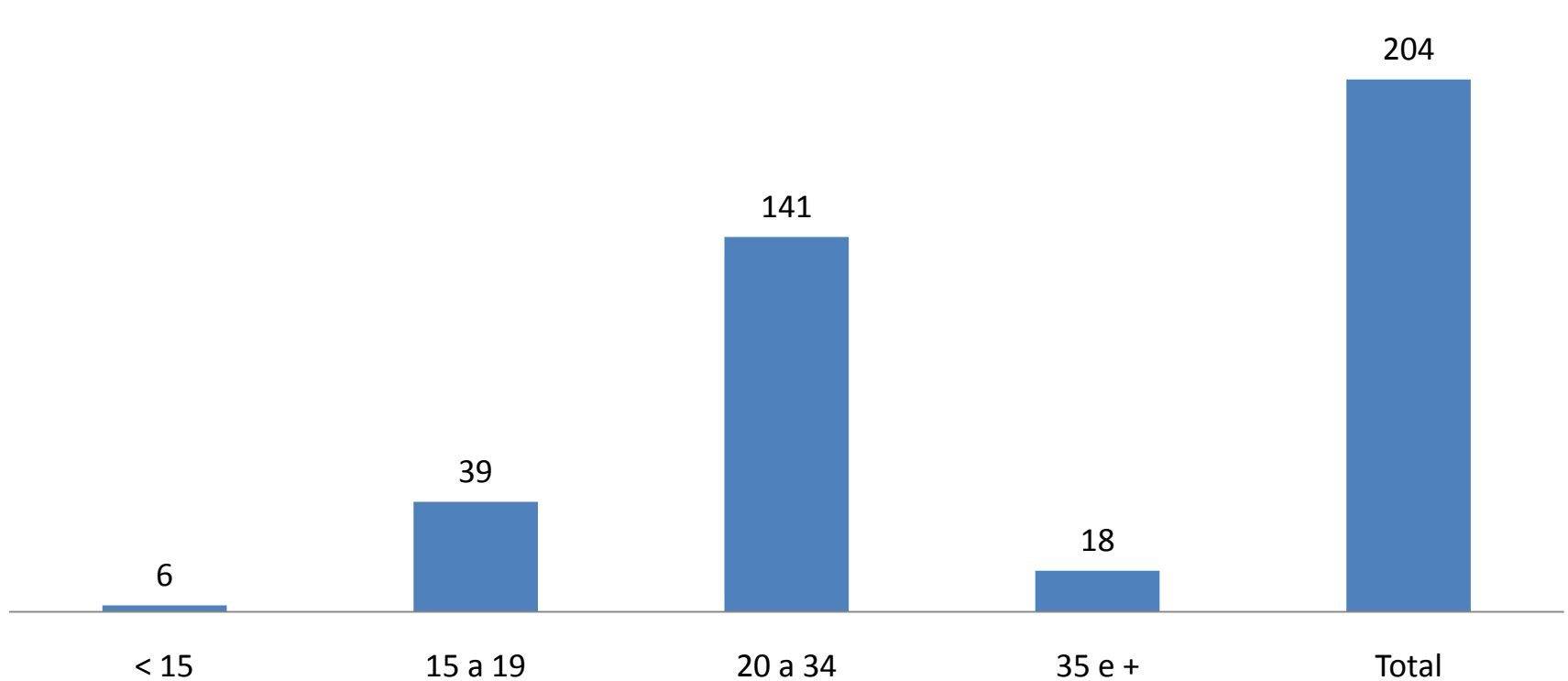
### TIPO DE PARTO



# VIGILÂNCIA EPIDEMIOLÓGICA

## Perfil de Natalidade

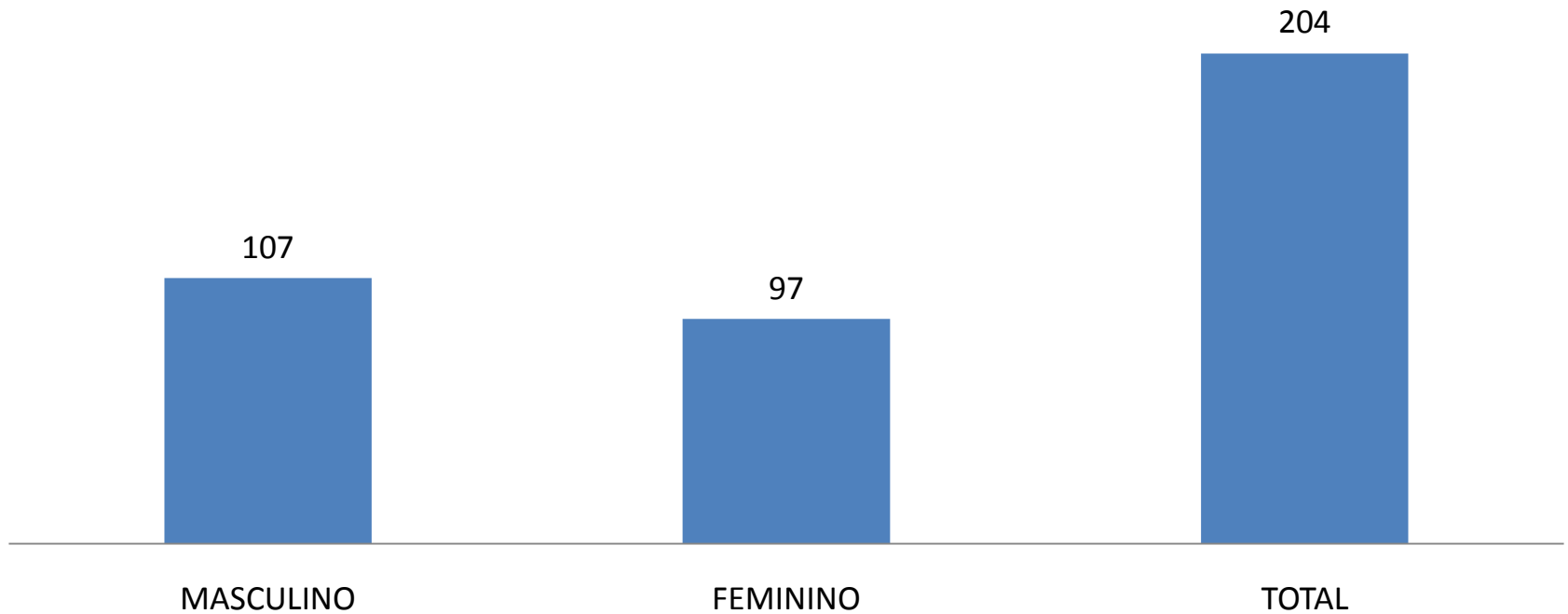
### FAIXA ETÁRIA DAS MÃES



# VIGILÂNCIA EPIDEMIOLÓGICA

## Perfil de Natalidade

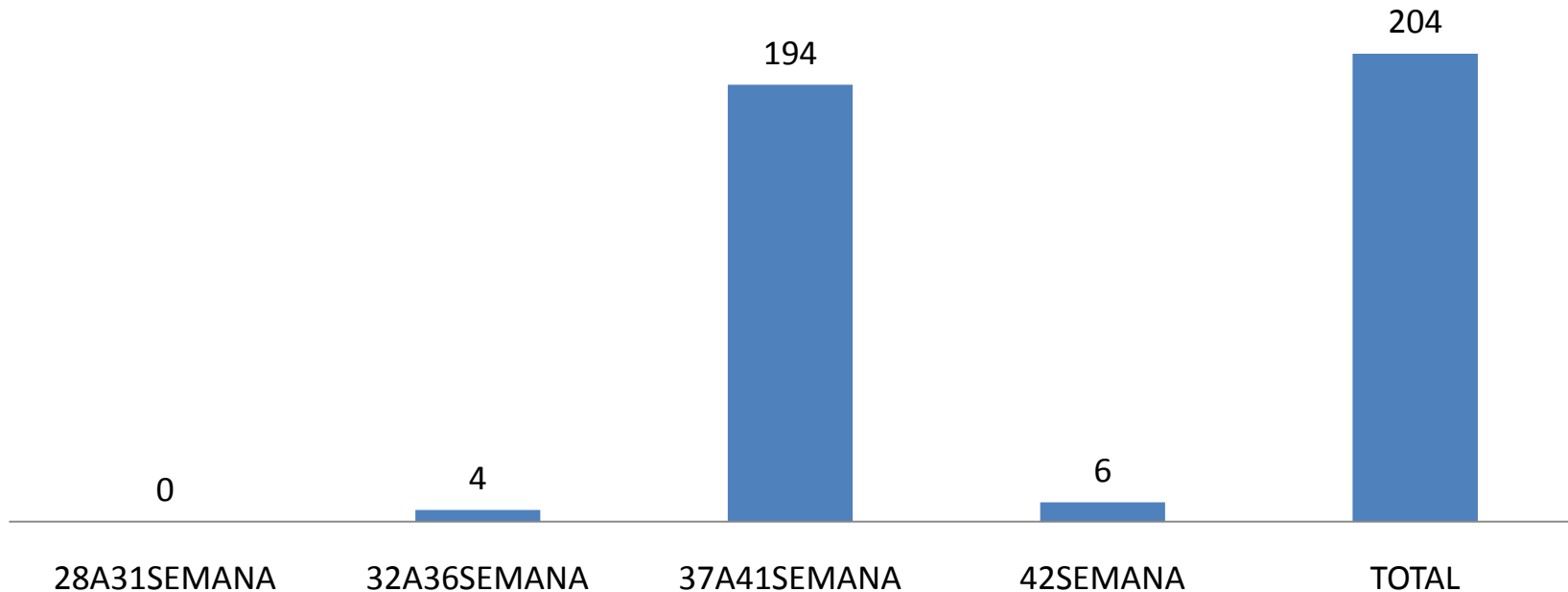
### SEXO



# VIGILÂNCIA EPIDEMIOLÓGICA

## Perfil de Natalidade

### TEMPO DE GESTAÇÃO



# VIGILÂNCIA EPIDEMIOLÓGICA

<b>Agravos</b>	<b>Notif</b>	<b>Conf</b>
<b>Acidente de Trabalho com Exposição a Material Biológico</b>	01	01
<b>Acidente de Trabalho grave</b>	11	11
<b>Acidente Animais Peçonhentos</b>	13	13
<b>Atendimento Antirrábico Humano</b>	50	50
<b>Dengue</b>	27	1
<b>Esquistossomose</b>	01	01
<b>Hepatites Virais</b>	05	03
<b>Leishmaniose Visceral</b>	01	-
<b>LER/DORT</b>	01	01
<b>Sífilis em Gestante</b>	07	07
<b>Sífilis não especificada</b>	05	05
<b>Toxoplasmose</b>	02	02
<b>Violências Interpessoal/Autoprovoçada</b>	41	-
<b>TOTAL</b>	<b>165</b>	<b>95</b>

Fonte: SINANNET no dia 28 de setembro de 2020

# VIGILÂNCIA EPIDEMIOLÓGICA

## Perfil de Mortalidade

Ordem	Causa (CID10)	< 01	01-04	15-19	20-29	30-39	40-49	50-59	60-69	70-79	80 e+	Ign	Total
01	Doenças por vírus, de localização não especificada (B34)	-	-	-	-	-	1	1	10	3	6	-	21
02	Infarto agudo do miocárdio (I21)	-	-	-	-	-	-	2	5	-	-	-	7
03	Pneumonia por microrganismo não especificada (J18)	-	-	-	-	-	-	-	1	2	3	-	6
04	Doença de Alzheimer (G30)	-	-	-	-	-	-	-	-	-	4	-	4
05	Diabetes mellitus NE (E14)	-	-	-	-	-	-	1	-	2	-	-	3
06	Hemorragia intracerebral (I61)	-	-	-	-	-	-	1	-	1	1	-	3
07	Outros transtornos do trato urinário (N39)	-	-	-	-	-	-	-	-	1	2	-	3
08	Neoplasia maligna da bexiga (C67)	-	-	-	-	-	-	1	-	-	1	-	2
09	Outros transtornos do equilíbrio hidroeletrólítico e ácido-básico (E87)	-	-	-	-	-	-	-	-	-	2	-	2
10	Outras doenças pulmonares obstrutivas crônicas (J44)	-	-	-	-	-	-	-	-	1	1	-	2
<b>Total</b>		<b>2</b>	<b>1</b>	<b>2</b>	<b>1</b>	<b>3</b>	<b>8</b>	<b>12</b>	<b>17</b>	<b>19</b>	<b>33</b>	<b>5</b>	<b>103</b>

Fonte: MS/SVS/CGIAE - Sistema de Informações sobre Mortalidade – SIM



# VIGILÂNCIA EPIDEMIOLÓGICA

## Perfil de Mortalidade Infantil

Ordem	Causa (CID10)	< 7d	7d-27	28d-<1	Total
1ª	Ausência, atresia e estenose congênita do jejuno	-	-	01	01
<b>Total</b>		-	-	<b>01</b>	<b>01</b>

Fonte: SIM/DIS/DVS/SES/MS.

Fonte: TABNET, 06 de outubro de 2020

# VIGILÂNCIA SANITÁRIA e AMBIENTAL



# VIGILÂNCIA SANITÁRIA e AMBIENTAL

Número de cadastros geral de estabelecimentos no Sistema Municipal:

**Total : 855 estabelecimentos**

Número de cadastros novos recebidos no 3º quadrimestre no Sistema Municipal:

**Total : 25 estabelecimentos**

Número de entrada de processos RENOVAÇÃO DE ALVARÁ

**Total: 15 alvarás**

# VIGILÂNCIA SANITÁRIA e AMBIENTAL

Ação	Total
Análise de projeto básico de arquitetura	-
Cadastro de estabelecimentos sujeitos a vigilância Sanitária	45
Inspeção Sanitária em Hospitais	01
Exclusão de cadastro de estabelecimento	70
Inspeção dos estabelecimentos sujeitos a Vigilância Sanitária	357
Licenciamento dos estabelecimentos sujeitos a Vigilância Sanitária	81
Inspeção sanitária de serviços de alimentação	25
Recebimento de Denúncias/Reclamações	48
Atendimento a Denúncia/Reclamações	49
Atividade educativa para a população	-
Licenciamento dos estabelecimentos de serviços de alimentação	07
Laudo de Análise laboratorial do programa de monitoramento de alimentos	-
Recebimento de denúncias/reclamações COVID 19 (telefone fixo da visa 3241-1205)	82
Atendimento denúncias/reclamações COVID 19 (telefone fixo da visa 3241-1205)	54
<b>Total</b>	<b>819</b>

# VIGILÂNCIA SANITÁRIA e AMBIENTAL

- Sistema de informação de Vigilância da Qualidade da água para consumo Humano no terceiro quadrimestre.

**Realizadas 79 coletas**

- Meta para o ano de 2020

**168 coletas**

- Dois semestres (janeiro – dezembro)

**Realizadas 169 coletas**

- Percentual trabalhado

**100,6%**

- Entrega de talonário Branco: **105 talões**

- Entrega de talonário Azul: **24 talões**

# VIGILÂNCIA SANITÁRIA e AMBIENTAL

## Ações conjuntas com Saúde do Trabalhador e Polícia Militar

- Número de fiscalizações no período noturno:  
**Total: 80**

# VIGILÂNCIA SANITÁRIA e AMBIENTAL

<b>Data</b>	<b>Duvida sobre o decreto. Duvida covid 19</b>	<b>Aglomeraco. Festas, nas ruas.</b>	<b>Comercio aberto</b>	<b>Igrejas com aglomerao</b>	<b>Denuncias de possveis pacientes positivos nas ruas</b>	<b>Sem fundamento</b>	<b>Total</b>
<b>3º quad rime stre</b>	<b>25</b>	<b>27</b>	<b>07</b>	<b>03</b>	<b>12</b>	<b>19</b>	<b>93</b>

<b>Coleta de Resduos de Servios de Sade</b>	<b>Total</b>
<b>Nmero de coletas</b>	<b>17</b>
<b>Peso (quilogramas)</b>	<b>11.538,28kg</b>

# CONTROLE DE VETORES

DENGUE							
IMÓVEIS VISITADOS	FECHADOS	TRATADOS	RECUPERADOS	VISITAS A PONTOS ESTRATÉGICOS	ÍNDICE DE INFESTAÇÃO	CASOS DE DENGUE NOTIFICADOS	CASOS DE DENGUE CONFIRMADOS
<b>34.547</b>	<b>1.321</b>	<b>590</b>	<b>11</b>	<b>328</b>	<b>0%</b>	<b>27</b>	<b>1</b>

FEBRE CHIKUNGUNYA	
CASOS NOTIFICADOS	CASOS CONFIRMADOS
<b>0</b>	<b>0</b>

ZIKA VIRUS	
CASOS NOTIFICADOS	CASOS CONFIRMADOS
<b>0</b>	<b>0</b>



# CONTROLE DE VETORES

## Ação:

- Ação de manejo e remoção de possíveis criadouros nos bairros com notificações de Dengue, Zika Vírus e Chikungunya.
- Retirada de pneus inservíveis dos bairros onde houve notificações de Dengue, Zika Vírus e Chikungunya.
- Retirada de uma carreta de pneus inservíveis, em parceria com o município de Anastácio pela ECOPNEUS de Campo Grande.
- Não há índice de infestação devido não estarmos coletando larvas, realizando apenas tratamento.
- Não houve palestras sobre DENGUE, ZIKA VÍRUS E CHIKUNGUNYA devido a pandemia.

**LIRAA – Novembro/2020:** 1.973 imóveis visitados.

# CONTROLE DE VETORES

LEISHMANIOSE CANINA						
CÃES EUTANASADOS	Residências onde foram feitos bloqueio químico para vetor	Palestras e Treinamentos	Inquérito Canino	Positivo	Negativo	Indeterminado
82	0	0	117	76	41	2

LEISHMANIOSE VISCERAL	
CASOS NOTIFICADOS	CASOS CONFIRMADOS
2	1

LEISHMANIOSE TEGUMENTAR	
CASOS NOTIFICADOS	CASOS CONFIRMADOS
1	1

# CONTROLE DE VETORES

Educação em Saúde	Manejo ambiental, ação de mutirão para coleta de materiais criadouros; Informativo em carro de som
Barreira sanitária	Não houve
Atividade de desinfecção coronavírus	Diariamente
Bloqueio químico <i>Aedes aegypti</i>	578 imóveis
Pesquisa epidemiológica	27 Notificações verificadas
Eutanásias	82 cães
Chagas nº exames realizados	Não houve
Chagas nº de casas visitadas	Não houve
Coleta de pneus	12
Divulgação em radio	4
DPP Coleta no local+ Inquerito	117
Imóveis visitados (visita domiciliar)	TOTAL = 34.547
Pontos estratégicos	82 pontos estratégicos inspecionados (por mês), tratamento focais, tratamentos perifocais
Índice de infestação (LIRAA)	1.57%
Larvas nº de amostras examinadas	31
Atividades educativas	Denúncias verificadas
Supervisão	128 (por mês)
Vacina antirrábica	1.205 (cães e gatos)
Atendimento ao público	Diariamente para informações, solicitações de serviços, orientações via telefone ou pessoalmente na recepção

# VIGILÂNCIA EM SAÚDE DO TRABALHADOR

**SAÚDE DO**   
**TRABALHADOR**

# SAÚDE DO TRABALHADOR

Ação	TOTAL
Consulta Medicina do Trabalho	41
Consulta Psicologia	49
Tele consulta em Psicologia	01
Consulta Fisioterápica	08
Vigilância da Situação de Saúde do Trabalhador	12
Ação educativa – Palestras	01
Investigação de acidente de trabalho	12
Pratica corporal	223
Notificação de Acidente de Trabalho	24
Participação em capacitações e cursos	--
Inspeção sanitária em saúde do trabalhador	--
Avaliação de ambiente de trabalho	09
Visita Domiciliar - Psicóloga	02
Visita Domiciliar - Fisioterapeuta	01
Tentativas de investigação sem resposta (visitas)	12
<b>Total</b>	<b>395</b>

Fonte: Setor de Vigilância em saúde do trabalhador

# SAÚDE DO TRABALHADOR

ATENDIMENTOS REALIZADOS NO SETOR DE SAÚDE DO TRABALHADOR POR PROFISSIONAIS		
Especialidade	Atividades	Total
PSICOLOGIA	Atividade educativa/ visita técnica/ atendimento individual/ Vigilância da saúde do trabalhador/ Notificação de acidente de trabalho.	63
ENFERMAGEM	Atividade educativa/ visita técnica/ atendimento individual/ Vigilância da saúde do trabalhador/ Notificação de acidente de trabalho.	27
TÉC. EM SEGURANÇA DO TRABALHO	Atividade educativa/Visita técnica/ Notificação de acidente de trabalho/ Orientação individual	-
MÉDICO	Consulta individual/ atividade educativa.	47
FISIOTERAPIA	Atividade educativa/ visita técnica/ atendimento individual/ Vigilância da saúde do trabalhador/ Notificação de acidente de trabalho.	231

Fonte: Setor de Vigilância em saúde do trabalhador

# SAÚDE DO TRABALHADOR

NOTIFICAÇÃO SINAN/NET – Acidentes de trabalhos graves e doenças relacionadas ao trabalho	
SETEMBRO A DEZEMBRO/2020	TOTAL
Animais Peçonhentos	-
Acidente de Trabalho Grave	23
Pneumoconioses	01
Intoxicação Exógena	-
PAIR	-
LER/DORT	01
Acidente de Trabalho com Exposição à Material Biológico (ATMB)	
Transtorno Mental Relacionado ao Trabalho	-
<b>Total</b>	<b>25</b>

Fonte: Setor de Vigilância em saúde do trabalhador

# SAÚDE DO TRABALHADOR

## AÇÕES:

- ✓ Notificação SINAN;
- ✓ Capacitação, palestras e atividades educativas
- ✓ Participação da equipe em seminários e cursos
- ✓ Atendimento Individual;
- ✓ Orientação postural e ergonômica com ginástica laboral
- ✓ Acompanhamento de ambiente de trabalho
- ✓ Vigilância da situação de saúde do trabalhador
- ✓ Investigação de acidente de trabalho
- ✓ Visitas e orientações;
- ✓ Orientações ao Trabalhador;
- ✓ Fiscalização COVID-19;
- ✓ Fortalecimento da CIST.

Fonte: Setor de Vigilância em Saúde do Trabalhador



# NÚCLEO DE PLANEJAMENTO EM SAÚDE



# PLANEJAMENTO EM SAÚDE

## ATIVIDADES DESENVOLVIDAS

- ✓ Prestação de Contas do 2º Quadrimestre de 2020;
- ✓ Audiência pública para Prestação de contas do 2º Quadrimestre de 2020;
- ✓ Audiência pública para a Prestação de Contas dos recursos e as ações realizadas no período de julho, agosto, setembro e outubro referente a pandemia do Coronavírus;
- ✓ Monitoramento da Pactuação Interfederativa no MS;
- ✓ Apoio técnico aos setores da SESAU e Intersetorial;
- ✓ Subsídios para elaboração de projetos em saúde

# PLANEJAMENTO EM SAÚDE

## ATIVIDADES DESENVOLVIDAS:

- ✓ Participação em reuniões via Webconferências do Grupo Condutor das RAS, CIB e COSEMS;
- ✓ Participação nos Conselhos da Criança e do Adolescente (CMDCA);
- ✓ Reuniões de Gestão e Corpo Técnico;
- ✓ Monitoramento do Programa Academia da Saúde;
- ✓ Monitoramento das Emendas Federais e Estaduais;
- ✓ Apoio técnico na elaboração do Plano de Governo

# PLANEJAMENTO EM SAÚDE

- ✓ Monitoramento e Dispensação das Bolsas de Colostomias;
- ✓ Monitoramento das Notificações de Violência;
- ✓ Monitoramento dos leitos clínicos e de UTI para elaboração do Mapa Hospitalar Estadual;
- ✓ Monitoramento das ações e serviços de saúde para o Tribunal de Contas do Estado;
- ✓ Participação na Elaboração da Transparência dos Instrumentos de Gestão;

# PLANEJAMENTO EM SAÚDE

- ✓ Articulação com o CMS para inserção de ações na Programação Anual de Saúde 2021;
- ✓ Alimentação e monitoramento do sistema DIGISUS – PLANEJAMENTO;
- ✓ Monitoramento do sistema SISMOB;
- ✓ Elaboração do Projeto referente a portaria nº 3.008 e 3.017 da saúde bucal

# OUVIDORIA SUS

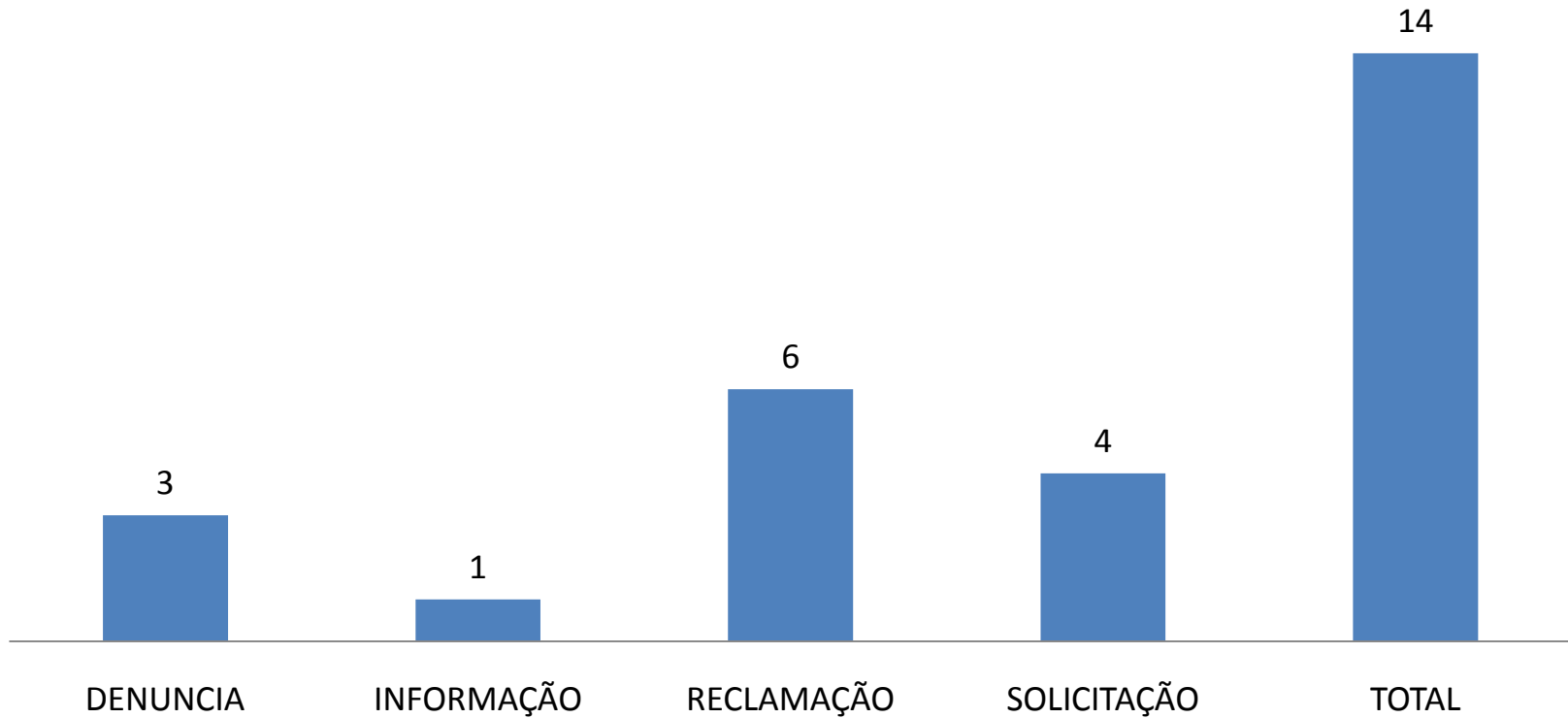


# Sub-Redes

	UNIDADE	ENDEREÇO	FONE
01	ESF JOÃO ANDRÉ MADSEN	RUA ESTEVÃO ALVES CORREA Nº 2834 BAIRRO ALTO	3241-2051
02	ESF TIAGO BOGADO	RUA ESTEVÃO ALVES CORREA Nº 2834 BAIRRO ALTO	3241-2051
03	ESF VILA TRINDADE	RUA FRANCISCO VIEIRA COUTINHO Nº 36 VILA TRINDADE	3241-6916
04	ESF DR CÂNDIDO PINHEIRO FILHO	RUA DUQUE DE CAXIAS SN BAIRRO ALTO	3241-3704
05	ESF PROF. JOÃO JORGE CARNEIRO	RUA DUQUE DE CAXIAS SN BAIRRO ALTO	3241-3704
06	ESF CLAUDIO FERNANDO STELLA	RUA CARLOS FERREIRA BANDEIRA SN VILA SANTA TEREZINHA	3241-7651
07	ESF JOSÉ VÓRIA	RUA CARLOS FERREIRA BANDEIRA SN VILA SANTA TEREZINHA	3241-7651
08	ESF NOVA AQUIDAUANA	AV TIMÓTEO PROENÇA SN BAIRRO NOVA AQUIDAUANA	3241-4596
09	ESF IZAURA BAES	RUA 10 SN NOVA AQUIDAUANA	3241-1385
10	ESF BERNARDINO LOPES (GUANANDY)	RUA QUINTINO BOCAIUVA SN BAIRRO GUANANDY	3241-4566
11	ESF FÁBIO DUTRA DOS SANTOS (VILA PINHEIRO)	RUA FRANCISCO PEREIRA ALVES Nº 836 VILA PINHEIRO	3241-4435
12	ESF HILDA PREREIRA GONÇALVES (SÃO PEDRO)	RUA PROJETADA 01 SN VILA SÃO PEDRO	3241-1234
13	ESF ELCIRIA RITA BRANDES GARCIA (VILA 40)	RUA BALDOMERO CORTADO SN VILA SÃO FRANCISCO	3241-5378
14	ESF RURAL CAMISÃO / PIRAPUTANGA	DISTRITO	3235-1065
15	ESF RURAL TAUNAY / MORRINHO	DISTRITO	3258-1247
16	ESF RURAL CIPOLÂNDIA / INDAIÁ	DISTRITO	3249-1025
17	HOSPITAL REGIONAL DR ESTÁCIO MUNIZ	RUA MANOEL ANTONIO PAES DE BARROS Nº 1454 GUANANDY	3241-3636
18	LABORATÓRIO MUNICIPAL	RUA ESTEVÃO ALVES CORREA SN BAIRRO ALTO	3241-2769
19	CAP'S II – PROFª ALZIRA DE ALBUQUERQUE	RUA TORONAKAIAMA Nº 1065 VILA CIDADE NOVA	3241-9994
20	HOSPITAL JOAQUIM CORREA DE ALBUQUERQUE	RODOVIA AQUIDAUANA CERA KM 04	3241-4123
21	VIGILÂNCIA SANITÁRIA	RUA GEOVANE TOSCANO DE BRITO Nº 1095 VILA CIDADE NOVA	3241-1205
22	FARMÁCIA MUNICIPAL GENÉZIO CONSTANTINO	RUA LUIZ DA COSTA GOMES SN VILA CIDADE NOVA	3241-1386
23	CONTROLE DE VETORES	RUA ANICETO RONDON Nº 595 VILA CIDADE NOVA	3241-6523
24	SESAI - FUNASA	RUA MARECHAL MALLET Nº 459 CENTRO	3241-6277
25	COORDENAÇÃO PROGRAMA SAÚDE BUCAL	RUA HONÓRIO SIMÕES PIRES Nº 618 VILA CIDADE NOVA	3241-1421
26	GABINETE GESAU	RUA HONÓRIO SIMÕES PIRES Nº 618 VILA CIDADE NOVA	3241-1421
27	SUPERINTENDENCIA DA GESAU	RUA HONÓRIO SIMÕES PIRES Nº 618 VILA CIDADE NOVA	3241-1421
28	NÚCLEO DE MÉDIA E ALTA COMPLEXIDADE	RUA HONÓRIO SIMÕES PIRES Nº 618 VILA CIDADE NOVA	3241-1421
29	NÚCLEO DE ATENÇÃO BÁSICA	RUA HONÓRIO SIMÕES PIRES Nº 618 VILA CIDADE NOVA	3241-1421
30	CEM –CENTRO DE ESPECIALIDADES MÉDICAS	RUA PEDRO PACE SN BAIRRO ALTO	3241-7111
31	CENTRAL DE AMBULÂNCIA	RUA LUIZ DA COSTA GOMES SN VILA CIDADE NOVA	3241-5566
32	CEO-CENTRO DE ESPECIALIDADES ODONTOLÓGICAS	RUA PEDRO PACE SN BAIRRO ALTO	3241-9101
33	NÚCLEO DE PLANEJAMENTO	RUA HONÓRIO SIMÕES PIRES Nº 618 VILA CIDADE NOVA	3241-1421
34	NÚCLEO DE VIGILÂNCIA EM SAÚDE	RUA HONÓRIO SIMÕES PIRES Nº 618 VILA CIDADE NOVA	3241-1421
35	CENTRAL DE REGULAÇÃO DE VAGAS	RUA PEDRO PACE SN BAIRRO ALTO	3241-3671

# OUVIDORIA

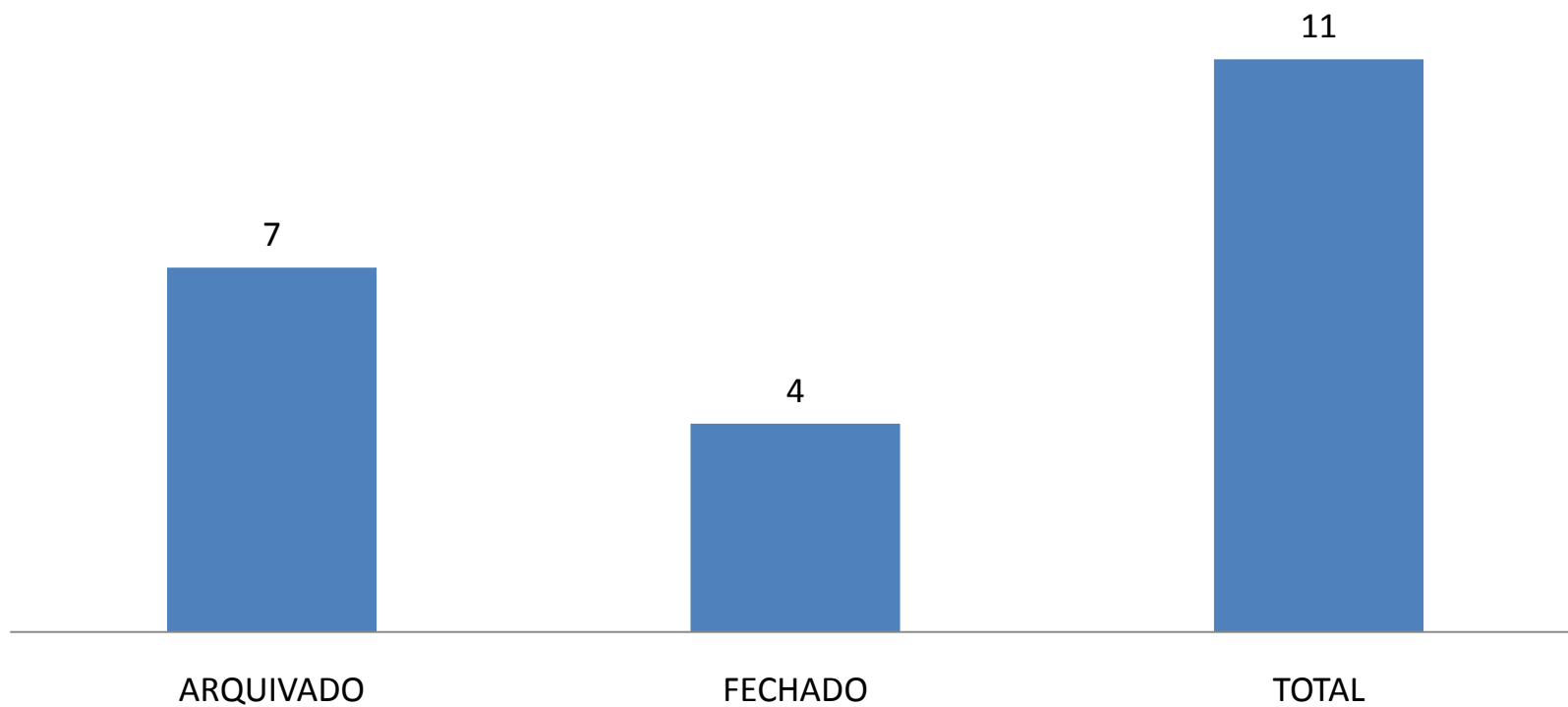
## CLASSIFICAÇÃO





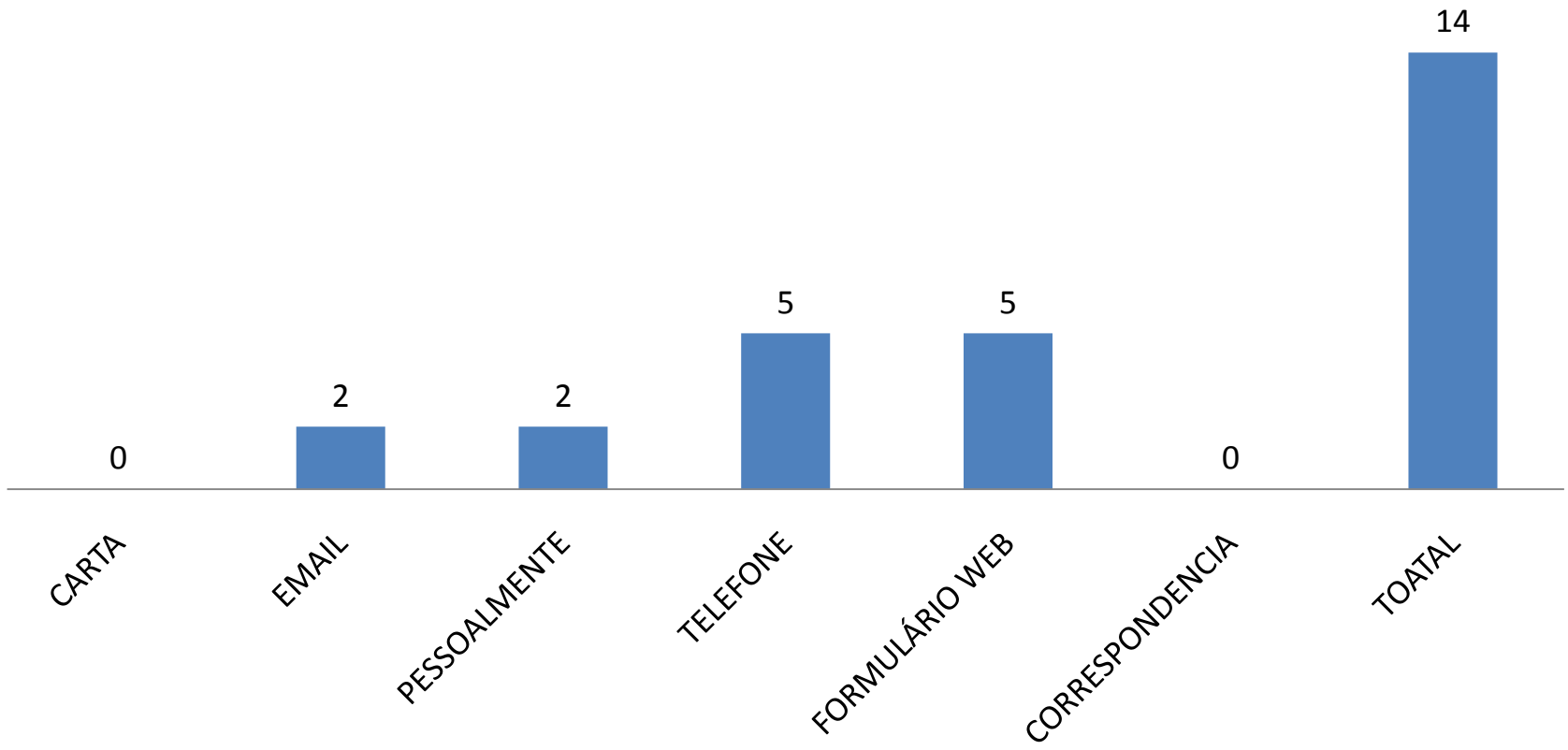
# OUVIDORIA

## STATUS



# OUVIDORIA

## TIPO DE ATENDIMENTO

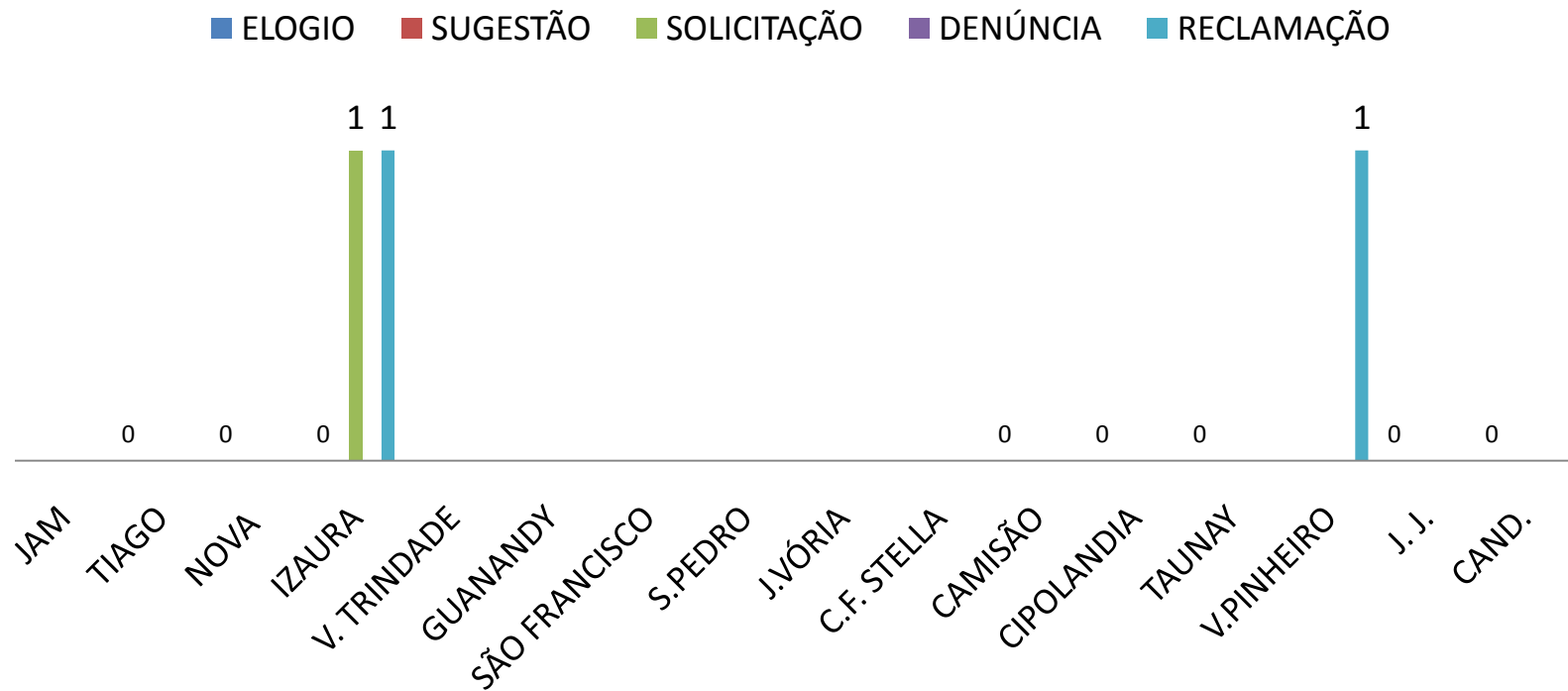


# OUVIDORIA

Tipificação X Classificação							
	Denúncia	Elogio	Informação	Reclamação	Sugestão	Solicitação	Total
<b>Assistência à Saúde</b>	0	0	0	0	0	1	<b>1</b>
<b>Estratégia de Saúde da Família</b>	0	0	0	1	0	1	<b>2</b>
<b>Gestão</b>	2	0	1	5	0	1	<b>9</b>
<b>Produtos para a Saúde</b>	0	0	0	0	0	1	<b>1</b>
<b>Vigilância em Saúde</b>	1	0	0	0	0	0	<b>1</b>

# OUVIDORIA

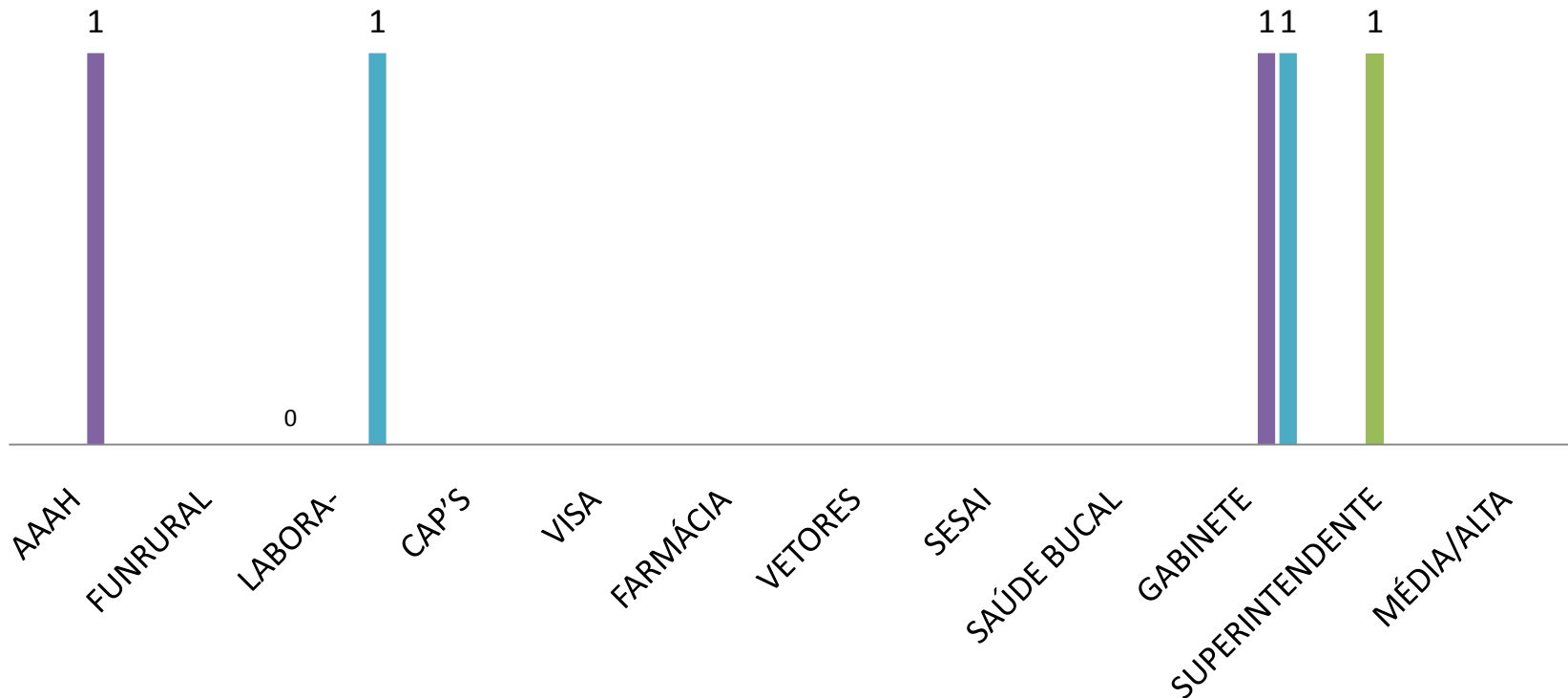
## ATENÇÃO PRIMÁRIA Á SAÚDE



# OUVIDORIA

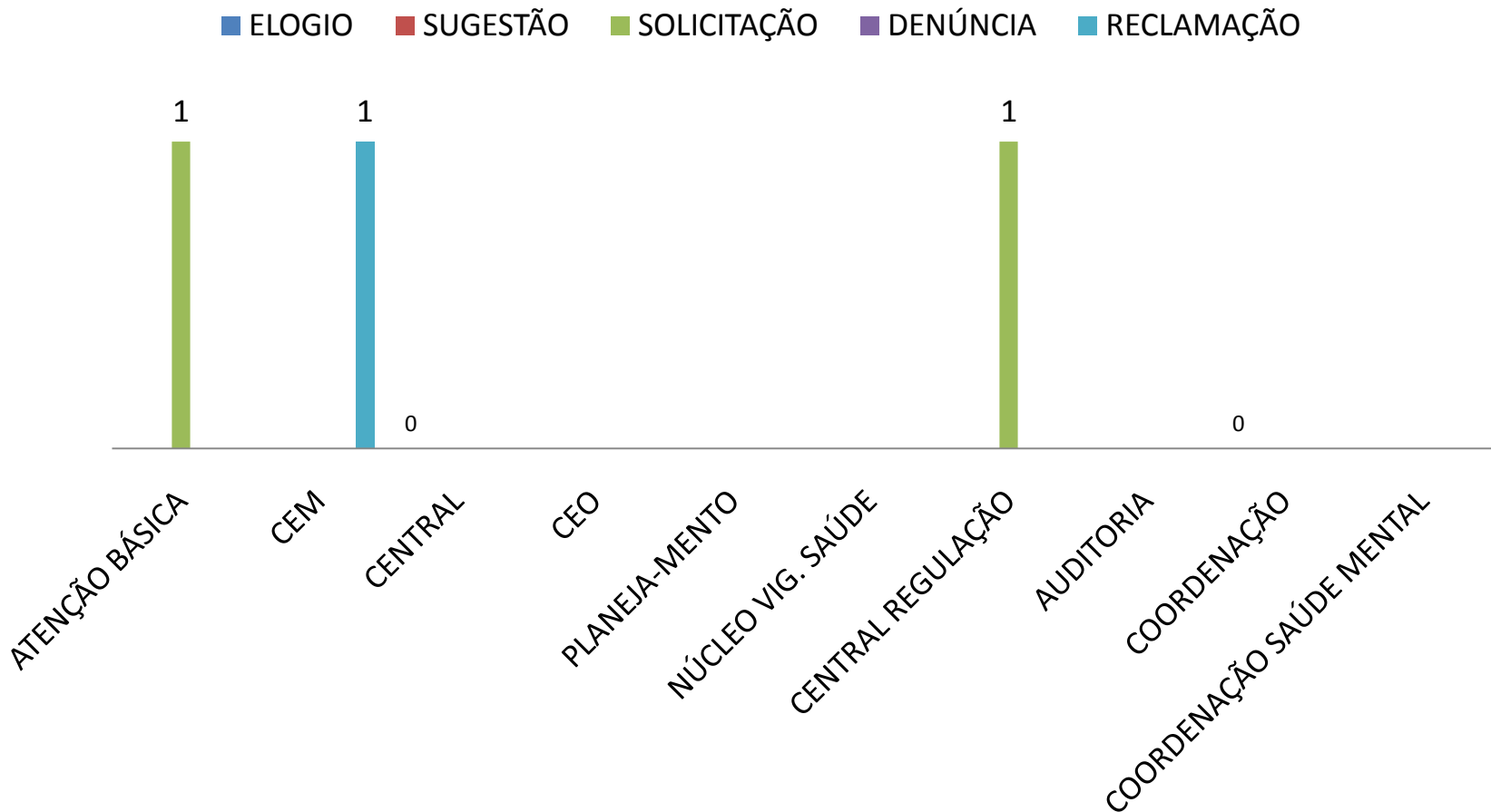
## ATENÇÃO ESPECIALIZADA

■ ELOGIO ■ SUGESTÃO ■ SOLICITAÇÃO ■ DENÚNCIA ■ RECLAMAÇÃO



# OUVIDORIA

## COORDENAÇÕES DA SESAU



# SETOR DE TRANSPORTE



# SETOR DE TRANSPORTE

## USO DOS VEÍCULOS - SAÚDE

VEÍCULOS	DESTINO	QUANTIDADE/ USUÁRIOS	ATENDIMENTO
AMBULÂNCIA	C.Grande	787	USUÁRIO SUS
AMBULÂNCIA	Local	1.469	USUÁRIO SUS
CARRO	C.Grande	280	USUÁRIO SUS ( Central de Regulação)
CARRO	Local	6.925	USUÁRIO SUS
UTI	Local	159	USUÁRIO SUS
ÔNIBUS	C. Grande	-	832 usuários
TOTAL DE USUÁRIOS ATENDIDOS	-	-	<b>10.452 usuários do SUS</b>



# INVESTIMENTOS

- Locação de 3 ambulâncias
- Locação de 3 carros (SESAU, SAD, Distrito)
- Locação e disponibilidade de impressoras
- Reparos e adequações nas ESFs
- Reforma da estrutura física da Estratégia de Saúde da Família da Vila Cidade Nova: ESF João André Madsen e ESF Tiago Bogada
- Reforma da Academia da Nova Aquidauana

# INVESTIMENTOS

- Manutenção do Centro de Monitoramento Epidemiológico, com ênfase ao enfrentamento do COVID-19
- Cedência de equipe de ESF e multiprofissional para o atendimento em aldeias
- Aquisição de medicamentos não pactuados destinados a saúde mental, via licitação
- Treinamento do Projeto PLANIFICA – SUS, em parceria com o Ministério da Saúde e o Hospital Israelita Albert Ainstein

# INVESTIMENTOS

- Aquisição de aparelho de ar condicionado
- Aquisição de Estufa de Secagem e Esterilização
- Aquisição de uma Geladeira
- Aquisição de um Freezer
- Aquisição de uma Centrífuga Laboratorial
- Aquisição de um aparelho Agitador Vórtex
- Aquisição de três Mochos para as ESFs
- Aquisição de um Aparelho de Compressor

# Projetos

- ✓ Projeto Dengue, Chicungunya, Zika vírus  
Parceria da SESAU (Controle de Vetores) com a SEMED
- ✓ Projeto Mais Médicos Para o Brasil  
Parceria do MS com a SMS
- ✓ Projeto da Oficina Ortopédica Itinerante Terrestre  
Parceria da SESAU com a SES
- ✓ Projeto de Enfrentamento a Obesidade  
Parceria da SMS e MS
- ✓ Projeto PLANIFICA – SUS  
Parceria da SMS e Hospital Israelita Albert Ainsten e SES

# Projetos

- Projeto de Cuidado a Saúde Mental dos Profissionais da Linha de Frente  
Parceria da SMS e Saúde do Trabalhador
- Projeto Cuidar- se para Cuidar  
Parceria da SMS e Médicos Sem Fronteira

# EMENDAS SOLICITADAS

## Emenda Estadual:

- ✓ Neste período não houve propostas para emenda estadual

# EMENDAS SOLICITADAS

## Emenda Federal:

- ✓ Emenda Dep. Bia Cavassa ( Laboratório II)  
Vr: R\$ 150.268,00

# EMENDAS RECEBIDAS

## Emenda Federal:

- ✓ Emenda Dep. Bia Cavassa ( Saúde da Mulher)  
Vr: R\$ 15.730,00
- ✓ Emenda Dep. Bia Cavassa ( Laboratório I)  
Vr: R\$ 24.991,00



# INVESTIMENTO RECEBIDO

- Realizado o repasse fundo a fundo do Projeto da Academia do Programa Academia da Saúde do Ministério da Saúde para o distrito de Camisão.

Vr: R\$ 125.000,00

# **PRESTAÇÃO DE CONTAS DOS RECURSOS FINANCEIROS DISPONIBILIZADOS PARA O ENFRENTAMENTO DA COVID - 19**

## **TOTAL DE RECEITAS EM 2020**

<b>1º QUADRIMESTRE</b>	<b>R\$ 2.110.970,14</b>
<b>2º QUADRIMESTRE</b>	<b>R\$ 8.844.591,80</b>
<b>3º QUADRIMESTRE</b>	<b>R\$ 1.162.119,10</b>
<b>TOTAL</b>	<b>R\$12.118.381,04</b>

# REPASSES FINANCEIROS FEDERAIS DISPONIBILIZADOS PARA O ENFRENTAMENTO DA COVID – 19 NO 3º QUADRIMESTRE

COMPETÊNCIA	LEGISLAÇÃO	VALOR
SETEMBRO	Portaria nº 2.067 de 11/08/2020 (CENTRO ATENDIMENTO COVID 19 1ª Parcela)	R\$ 60.000,00
SETEMBRO	Portaria nº 2.405 de 16/09/2020 (APS)	R\$ 121.240,00
SETEMBRO	Portaria nº 2.358 de 2/09/2020 (RASTREAMENTO)	R\$ 72.000,00
SETEMBRO	Portaria nº 2.222 de 25/08/2020 (S. MULHER)	R\$ 2.835,00

# REPASSES FINANCEIROS FEDERAIS DISPONIBILIZADOS PARA O ENFRENTAMENTO DA COVID – 19 NO 3º QUADRIMESTRE

COMPETÊNCIA	LEGISLAÇÃO	VALOR
SETEMBRO	Portaria nº 2.516 de 21/09/2020 (MEDICAMENTOS S.M.)	<b>R\$ 148.409,61</b>
SETEMBRO	Portaria nº 2.222 de 25/08/2020 (S. MULHER)	<b>R\$ 38.400,00</b>
SETEMBRO	Portaria nº 2.222 de 25/08/2020 (S. MULHER)	<b>R\$ 87.360,00</b>

# REPASSES FINANCEIROS FEDERAIS DISPONIBILIZADOS PARA O ENFRENTAMENTO DA COVID – 19 NO 3º QUADRIMESTRE

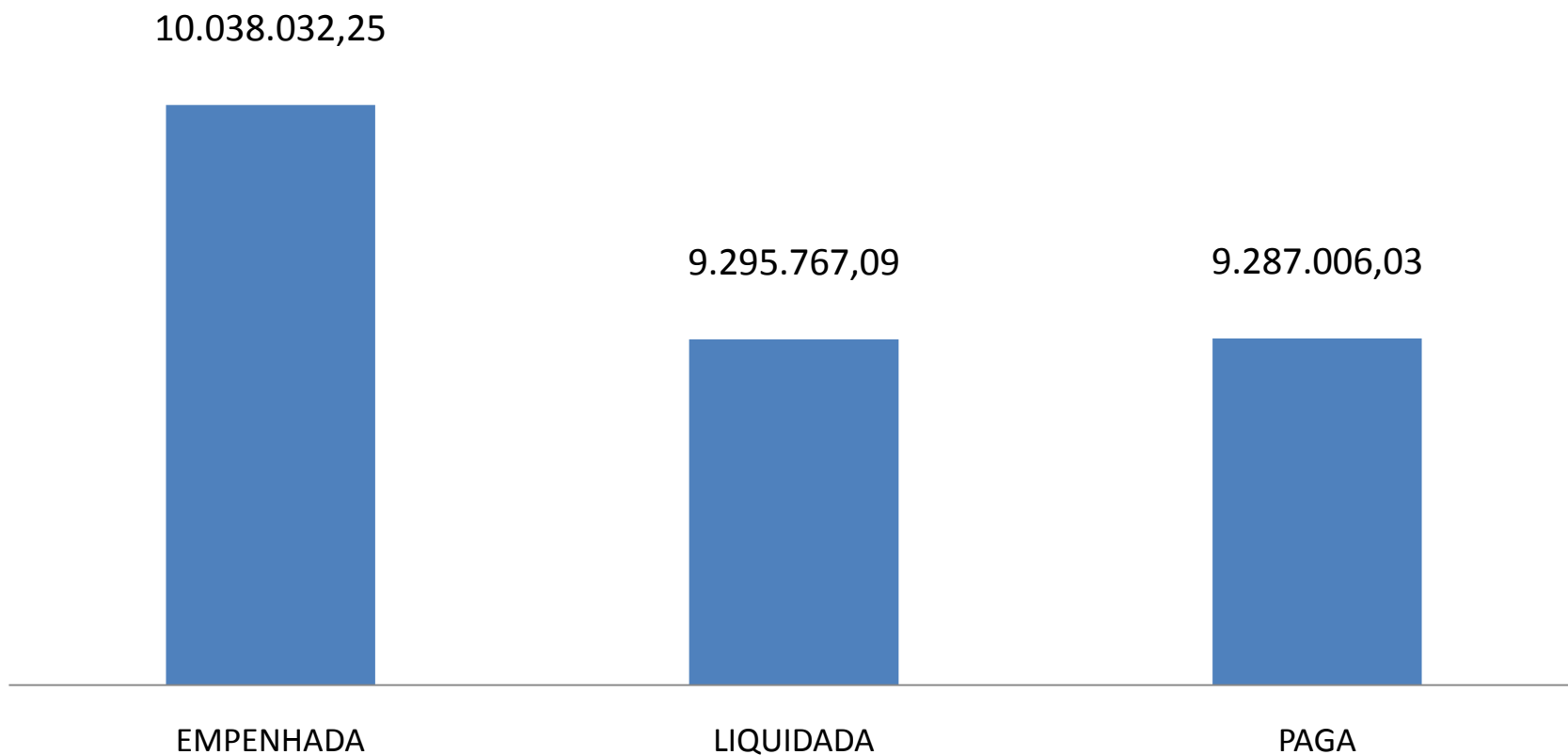
COMPETÊNCIA	LEGISLAÇÃO	VALOR
SETEMBRO	LC 173/2020 (4ª parcela)	R\$ 173.335,24
NOVEMBRO	Portaria nº 2.994 de 29/10/2020 (Doenças Crônicas)	R\$ 76.000,00
NOVEMBRO	Portaria nº 3.008 de 04/11/2020 (Saúde Bucal custeio)	R\$ 30.896,00
NOVEMBRO	Portaria nº 3.017 de 04/11/2020 Portaria nº 3.389 de 10/12/2020 (Saúde Bucal investimento)	R\$ 55.600,00

# REPASSES FINANCEIROS FEDERAIS DISPONIBILIZADOS PARA O ENFRENTAMENTO DA COVID – 19 NO 3º QUADRIMESTRE

COMPETÊNCIA	LEGISLAÇÃO	VALOR
NOVEMBRO	Portaria nº 2.067 de 11/08/2020 (CENTRO ATENDIMENTO COVID 19 2º e 3º Parcela)	<b>R\$ 120.000,00</b>
DEZEMBRO	Portaria nº 3.350 de 8/12/2020 (CAPS)	<b>R\$ 33.086,25</b>
DEZEMBRO	Portaria nº 2.067 de 11/08/2020 (CENTRO ATENDIMENTO COVID 19 4º Parcela)	<b>R\$ 60.000,00</b>
DEZEMBRO	Portaria nº 3389 ESTRUTURAÇÃO (ESF e CEO) Saúde Bucal	<b>R\$ 82.957,00</b>

# PRESTAÇÃO DE CONTAS DOS RECURSOS FINANCEIROS PARA O ENFRENTAMENTO DA COVID - 19

## TOTAL DESPESA COVID – 19 EM 2020



# PRESTAÇÃO DE CONTAS DOS RECURSOS FINANCEIROS PARA O ENFRENTAMENTO DA COVID - 19

<b>DESPESAS EM 2020</b>			
	<b>EMPENHADA</b>	<b>LIQUIDADADA</b>	<b>PAGA</b>
<b>FEDERAL</b>	9.596.781,55	9.287.041,16	9.278.280,10
<b>ESTADUAL</b>	552.400,00	533.956,74	533.956,74
<b>MUNICIPAL</b>	160.158,25	160.158,25	160.158,25
<b>TOTAL</b>	10.309.339,80	9.981.156,15	9.972.395,09



# TOTAL EMPENHADO E PAGO POR PRESTADORES

## TOTAL EMPENHADO E PAGO POR PRESTADORES EM 2020

	ASSOC. AQUIDAUANENSE DE ASSIT.HOSP.AAAH.	A.B.R.A.M.H./ASSOC.B.RUR.DE A.MÉD.HOSP.
EMPENHADO	3.412.552,45	843.807,12
PAGO	3.287.136,53	841.185,12
<b>SALDO</b>	<b>125.415,92</b>	<b>2.622,00</b>

# PRESTAÇÃO DE CONTAS DOS RECURSOS FINANCEIROS PARA O ENFRENTAMENTO DA COVID - 19

RECURSOS HUMANOS - 2020	
FOLHA DE PAGAMENTO	3.523.899,83
CREDENCIAMENTO MÉDICO	115.500,00
GRATIFICAÇÃO	308.670,76
<b>TOTAL</b>	<b>3.948.070,59</b>

# AÇÕES REALIZADAS NO ENFRENTAMENTO AO COVID - 19

- Barreiras Sanitárias
- Fiscalização no comércio
- Implantação do sistema Rastrear
- Monitoramento diário por profissionais da  
SESAU

# **MATERIAL DE CONSUMO RECEBIDO DA SES E REPASSADO AOS SETORES PARA O ENFRENTAMENTO DA COVID – 19**

- 16 Unid Oxímetros de Pulso
- 1 Pacote de Avental Descartável
- 40 Fichas de Notificação
- 80 Unid de Testes Rápidos

# **MATERIAL DE CONSUMO RECEBIDO DA SES E REPASSADO AOS SETORES PARA O ENFRENTAMENTO DA COVID – 19**

- 5.000 Unid de gorros
- 5.000 Unid de pro pé
- 10.000 Unid de luvas descartáveis P
- 10.000 Unid de luvas descartáveis M
- 10.000 Unid de luvas descartáveis G
- 20.000 Unid de máscaras descartáveis
- 15.000 Unid de avental GRM 40

# **MATERIAL DE CONSUMO RECEBIDO DA SES E REPASSADO AOS SETORES PARA O ENFRENTAMENTO DA COVID – 19**

- 4.000 Unid de gorros
- 1.000 Unid de pro pé
- 500 Unid de luvas descartáveis P
- 200 Unid de luvas descartáveis M
- 300 Unid de luvas descartáveis G
- 30.000 Unid de máscaras descartáveis
- 100 Litros de Alcool Líquido 70%

# **MATERIAL DE CONSUMO RECEBIDO DA DUPLA MUNHOZ E MARIANO PARA O ENFRENTAMENTO DA COVID – 19**

- 30 Unid de galões álcool 70% com 5 L cada
- 192 Unid de álcool gel de 500 ml
- 500 Unid de máscaras de tecido
- 100 Unid de protetores faciais

# **MATERIAL DE CONSUMO RECEBIDO DA ASSOMASUL PARA O ENFRENTAMENTO DA COVID – 19**

- 10 Unid de Termômetros Digitais  
Infravermelhos (LRF30B Lepu Medical)



**SESAU**



**Obrigada !!!**